

PRŮMYSLOVÁ BRÁNA posuvná



- ▶ **FUNKČNÍ** - samonosná posuvná konstrukce, bez nutnosti použití pojezdových kol
- ▶ **BEZPEČNÁ** - brána je vybavena bezpečnostními prvky (fotobuňky, dotykové bezpečnostní lišty), pohon je ukryt uvnitř sloupku
- ▶ **TRVANLIVÁ** - konstrukční elementy brány jsou žárově pozinkovány, nebo jsou vyrobeny z nerezové oceli, což zajišťuje vysokou antikorozní ochranu

MOŽNOSTI PŘEVEDENÍ:

výroba na míru do max. šířky vjezdu [12m] ■ při použití protilehlých brán [24m] ■ pohon s dálkovým ovládáním a ručním prepínačem ■ bezpečnostní lišty ■ fotobuňky ■ signalizační lampa ■ (značná úspora místa) ■ práškové lakování.



PRŮMYSLOVÁ VRATA sekční



- ▶ **BEZPEČNÁ** - panely pláště vrat jsou vyrobeny tak, že zabráňují skřípnutí prstů, vrata jsou vybavena bezpečnostní brzdou a ochranou před samovolným pohybem pláště
- ▶ **FUNKČNÍ** - možnost přizpůsobení vrat konkrétním podmínkám průmyslových objektů, hal, skladů atd
- ▶ **TRVANLIVÁ** - promyšlená konstrukce a důkladná antikorozní ochrana zajišťuje dlouholeté bezproblémové užívání vrat

MOŽNOSTI PŘEVEDENÍ:

Vstupní dveře v plášti vrat ■ okna, nebo celoprosklené panely v plášti ■ elektropohon, světelná signalizace pohybu pláště ■ bezpečnostní lišty, kódové zámky ■ čtečky magnetických karet ■ lakování v 210 barevných odstínech palety RAL ■ výroba na míru do otvoru o max. rozměrech 8000 x 5000 [mm].



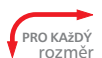
PRŮMYSLOVÁ VRATA roletová



- ▶ **AUTOMATICKÁ** - vrata jsou standardně vybavena 3-fázovým kompaktním elektromotorem umožňujícím jejich automatickou obsluhu
- ▶ **FUNKČNÍ** - vrata jsou konstruována s ohledem na úsporu místa. Prostor pod stropem, potřebný k jejich montáži je omezen na nezbytné minimum
- ▶ **BEZPEČNÁ** - vybavení vrat fotobuňkami zajišťuje automatické zvednutí pláště v okamžiku, kdy se v dráze pohybu objeví překážka

MOŽNOSTI PŘEVEDENÍ:

prosklené profily ■ dálkové ovládání ■ optická bezpečnostní lišta ■ fotobuňky ■ světelná signalizace pohybu pláště ■ kódové zámky ■ čtečky magnetických karet ■ výroba na míru do maximálního rozměru otvoru 8000 x 5000 [mm].



SYSTÉM JAKOSTI
ISO 9001



Provoz č. 1


33-311 Wielogłowy 153, k. Nowego Sącza
tel. (+48 18) 44 77 270, fax. (+48 18) 44 77 277



Provoz č. 2

Nowy Sącz, ul. Jana Pawła II 38
www.wisniowski.pl

GARÁŽOVÁ VRATA ■ PLOTY ■ BRÁNY



OBCHODNÍ NABÍDKA

GARÁŽOVÁ VRATA sekční



- ▶ **VYSOCE FUNKČNÍ** - nezmenšují otvor v garáži ani její hloubku, nezabírají místo před garáží
- ▶ **TRVANLIVÉ** - konstrukce je pozinkovaná, odolná proti korozi
- ▶ **TEPLÉ** - panely sekčních vrat o síle 40 [mm] jsou zatepleny polyuretanovou pěnou. Zajišťují výbornou tepelnou i akustickou izolaci vrat.

MOŽNOSTI PŘEVEDENÍ:

ocelové lamely (vodorovný prolis nízký, vysoký, kazetový), prosklení v ocelových lamelách s vodorovnými prolisy ■ bezpečnostní brzda ■ pohon s dálkovým ovládáním ■ fotobuňky. Dodávají se v 210 barevných odstínech RAL ■ vyrábí se na míru v rozměrech do 5000 (mm) šířky a 3000 (mm) výšky otvoru ■ v provedení s nízkým prolisem.



PRO KAŽDÝ ROZMĚR

NOVINKA

Vrata je možné objednat v novém barevném provedení imitujícím dřevo světlý (zlatý) dub!

POHONY pro garážová vrata a vjezdové brány



- ▶ **KOMFORT** - dálkové ovládání umožňuje otevření vrat ze vzdálenosti 30m bez nutnosti vysednutí z automobilu

- ▶ **BEZPEČNOST** - bezpečnostní prvky (fotobuňky atd.) zajišťují zastavení a změnu pohybu vrat ve směru otevírání v okamžiku, kdy se při zavírání objeví v dráze pohybu překážka

- ▶ **JEDNODUCHÁ OBSLUHA** - pohony jsou vybaveny systémem odblokování pro případ výpadku proudu

MOŽNOSTI PŘEVEDENÍ:

■ přizpůsobení individuálním požadavkům, možnost napojení fotobuněk, bezpečnostních listů atd. ■ řídicí jednotky pro garážová vrata sekční a výklopná ■ řídicí jednotky pro vjezdové brány posuvné a dvoukřídla.



VJEZDOVÁ brána posuvná ■ brána dvoukřídla



- ▶ **ORIGINALITA** - možnost individuální výroby na zakázku s různými vzory vyplní (možnost výběru z několika desítek vzorů)

- ▶ **TRVANLIVOST** - všechny elementy brány jsou žárově zinkovány, což zajišťuje vysokou a dlouhodobou ochranu proti korozi

- ▶ **BEZPEČNOST** - soustava elektropohonu je zabudována do sloupku, čímž je chráněna před přístupem nepovolaných osob. Utírá se bezpečné napětí 24V

MOŽNOSTI PŘEVEDENÍ:

několik desítek vzorů vyplní s ozdobnými kovovými ornamenty ■ varianta bez výplně (připravená pro dřevěnou výplň) ■ pohon s dálkovým ovládáním a fotobuňkami, signalizační lampa ■ práškové lakování v 210 barevných odstínech palety RAL ■ výroba na míru do max. šířky vjezdu 6000 [mm].



PRO KAŽDÝ ROZMĚR

GARÁŽOVÁ VRATA roletová



- ▶ **MODERNÍ** - moderní řešení a vzhled
- ▶ **FUNKČNÍ** - maximální úspora místa před i uvnitř vaší garáže
- ▶ **AUTOMATICKÉ** - vrata jsou standardně vybavena pohonem s automatickým ovládáním

MOŽNOSTI PŘEVEDENÍ:

lamely s prosklením, nebo ventilačními otvory ■ bezpečnostní brzda ■ sada dálkového ovládání s fotobuňkami ■ výroba na míru: max. šířka 4300 [mm] (vrata BR-77S) nebo 5000 [mm] (vrata BR-100E) ■ max. výška 4150 [mm] (vrata BR-77S) nebo 2900 [mm] (vrata BR-100E).

PRO KAŽDÝ ROZMĚR

NOVINKA

Vrata je možné objednat ve dvou nových barevných provedeních imitujících dřevo světlý (zlatý) a tmavý dub!

GARÁŽOVÁ VRATA výklopná



- ▶ **EKONOMICKÁ** - tradiční, vyzkoušené konstrukční řešení s nízkou výslednou cenou vrat
- ▶ **PRAKTICKÁ** - možnost instalace vstupních dveří do křídla vrat umožňuje vstup do garáže bez nutnosti otevírání celá vrata
- ▶ **JEDNODUCHÁ OBSLUHA** - plynulý a lehký chod vrat je zabezpečen soustavou pružin

MOŽNOSTI PŘEVEDENÍ:

zateplení křídla ■ pohon s dálkovým ovládáním ■ vstupní dveře v křídle vrat ■ vrata s perforovaným křídlem pro podzemní garáže ■ výroba na míru do rozměrů 3400 [mm] x 3150 [mm] ■ 8 různých barevných provedení.



PRO KAŽDÝ ROZMĚR

SYSTÉM OPLOCENÍ plotové dílce ■ branky ■ sloupky



- ▶ **ELEGANTNÍ** - všechny komponenty oplocení spolu tvoří harmonický celek, možnost výběru různých tvarů a vzorů výplně

- ▶ **KOMFORTNÍ** - branka může být vybavena elektromagnetickým zámkem ovládaným domofonem (brání vstupu cizích osob na soukromý pozemek)

- ▶ **TRVANLIVÉ** - všechny elementy oplocení jsou žárově zinkovány, což zajišťuje vysokou a dlouhodobou ochranu proti korozi


MOŽNOSTI PŘEVEDENÍ:

čtyři různé směry otevírání branky ■ elektromagnetický zámek ■ poštovní schránka s dvousstranným přístupem ■ stříšky na sloupcích ■ montážní úchyty se závitem ■ široká škála vzorů výplně ■ práškové lakování v 210 barevných odstínech palety RAL.



PRO KAŽDÝ ROZMĚR

PANELOVÉ drátěné oplocení



- ▶ **JEDNODUCHÁ MONTÁŽ** - panely oplocení a sloupky jsou navrženy tak, aby je bylo možné přizpůsobit tvaru pozemku a různému reliéfu terénu

- ▶ **EKONOMICKÉ** - moderní technologie výroby a typizované prvky zabezpečují příznivou výslednou cenu oplocení

- ▶ **TRVANLIVÉ** - drátěné oplocení je vyrobeno z oceli, žárově pozinkované. Oplocení může být povrchově upraveno práškovým lakováním v 210 různých barevných odstínech palety RAL. To vše zajišťuje dlouholetou antikorozi ochranu oplocení, bez nutnosti údržby

MOŽNOSTI PŘEVEDENÍ:

žárově zinkování ■ práškové lakování ■ 2 druhy sloupků ■ možnost instalace do betonových základů ■ nebo příšroubováním k pevnému podloží pomocí ocelové patky.

