


2022

PILECKÝ



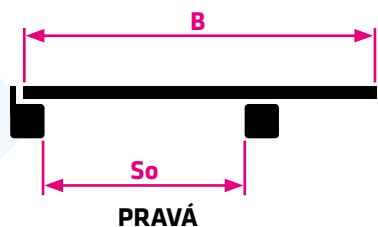
CENÍK

ATYPICKÁ VÝROBA

BRANKY, BRÁNY, POSUVNÉ BRÁNY, PLOTOVÉ POLE

BRÁNY SAMONOSNÉ

Při pohledu z interiéru se křídlo brány otevírá do:



exteriér

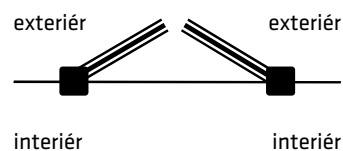
interiér



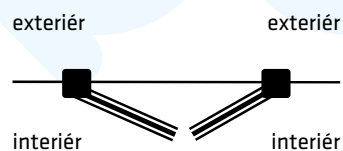
LEVÁ

DVOUKŘÍDLÉ BRÁNY

Při pohledu z interiéru se křídla brány otevírají do:



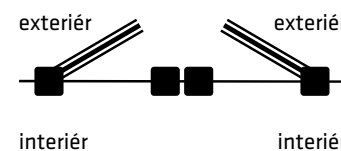
DZ



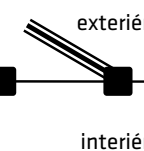
DW

JEDNOKŘÍDLÉ BRANKY

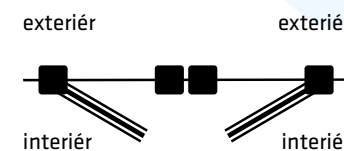
Při pohledu z interiéru se křídlo branky otevírá do:



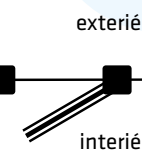
PZ



LZ



LW



PW

VZOREC PRO VÝPOČET DÉLKY SAMONOSNÉ BRÁNY

BRÁNA SAMONOSNÁ PRO INDIVIDUÁLNÍ VÝPLŇ
profil rámu 60 × 60 × 3 mm; 80 × 80 × 3 mm

$$A = So^*$$

$$B = So^* + 1/3 + 800 \text{ mm}$$

*So = objednávaný průjezd brány

BRÁNA SAMONOSNÁ S VÝPLNÍ CLASSIC, SUPER NEBO JACKEL
profil rámu 60 × 60 × 3 mm; 80 × 80 × 3 mm


$$A = So^*$$

$$B = So^* + 1/3 + 400 \text{ mm (brána do šířky 5 000 mm)}$$

$$B = So^* + 1/3 + 600 \text{ mm (brána od šířky 5 000 mm)}$$

*So = objednávaný průjezd brány

JEDNOKŘÍDLÉ BRANKY IDEAL®



PROVEDENÍ:

rám z kulatých profilů Ø 40 mm (uzavřený), výplň čtyřhranné pletivo, velikost ok 55 x 55 mm, Ø drátu 2,50 mm



POVRCHOVÁ ÚPRAVA:


žárový Zn nebo Zn + PVC (RAL)



SOUČÁSTI BRANKY:

2 sloupky Ø 60 mm včetně stavitelných kloubových závěsů, zámek s vložkou instalovaný v rámu křídla, hliníková klika, doraz

Možnost výroby včetně psaníčka (pouze provedení Zn+RAL) v dolní části branky (psaníčko je do výšky 1/3 branky, vařeno). Příplatek za provedení včetně psaníčka 1 102,00 Kč/bm. Cena jednokřídlé branky IDEAL® o šířce 1500-3000 mm = cena dvoukřídlé brány IDEAL® 3000 mm. Cena branky bez sloupků -20%.



ŠÍŘKA NA STŘED SLOUPKU (mm)		800 - 1085				1086 - 1150			
POVRCHOVÁ ÚPRAVA		ZN	ZN+RAL 6005	ZN + RAL standardní (7016, 8014, 8017, 9005)	ZN + jiné barevné provedení dle RAL	ZN	ZN+RAL 6005	ZN + RAL standardní (7016, 8014, 8017, 9005)	ZN + jiné barevné provedení dle RAL
VÝŠKA RÁMU BRANKY (mm)	1000-1250	8 598,70	5 374,19	5 697,68	6 021,33	8 839,35	5 524,59	5 928,84	6 333,31
	1251-1500	8 897,47	5 560,92	5 908,58	6 256,13	9 562,50	5 976,56	6 419,04	6 861,36
	1501-1750	9 465,47	5 915,92	6 290,01	6 664,12	10 154,57	6 346,61	6 814,26	7 281,96
	1751-2000	9 917,36	6 198,35	6 593,40	6 982,61	10 676,30	6 672,69	7 165,77	7 658,71

ŠÍŘKA NA STŘED SLOUPKU (mm)		1151 - 1300				1301 - 1500			
POVRCHOVÁ ÚPRAVA		ZN	ZN+RAL 6005	ZN + RAL standardní (7016, 8014, 8017, 9005)	ZN + jiné barevné provedení dle RAL	ZN	ZN+RAL 6005	ZN + RAL standardní (7016, 8014, 8017, 9005)	ZN + jiné barevné provedení dle RAL
VÝŠKA RÁMU BRANKY (mm)	1000-1250	9 916,48	6 197,80	6 678,12	7 158,44	13 194,27	8 246,42	8 885,60	9 524,62
	1251-1500	10 160,80	6 350,50	6 856,21	7 361,76	13 519,37	8 449,60	9 122,49	9 795,18
	1501-1750	10 780,17	6 737,61	7 281,16	7 824,71	14 647,48	9 154,68	9 687,99	10 411,15
	1751-2000	11 180,63	6 987,90	7 556,68	8 125,46	14 876,48	9 297,80	10 054,48	10 811,30

Všechny uvedené ceny jsou bez DPH.

DVOUKŘÍDLÉ BRÁNY IDEAL®

PILECKÝ



PROVEDENÍ: rám z kulatých profilů Ø 40 mm (uzavřený), výplň čtyřhranné pletivo, velikost ok 55 x 55 mm, Ø drátu 2,50 mm



POVRCHOVÁ ÚPRAVA: žárový Zn nebo Zn + PVC (RAL)




SOUČÁSTI BRÁNY: 2 sloupky Ø 76 mm do rozměru šíře 4000 mm včetně stavitelných kloubových závěsů - nad tento rozměr sloupky 80 x 80 mm zamykání brány visacím zámkem (není součástí dodávky) v kovových okách

Možnost výroby včetně psaníčka v dolní části brány (psaníčko je do výšky 1/3 brány, vařeno).

Příplatek za provedení včetně psaníčka 1 102,00 Kč/bm.

**V PŘÍPADĚ ŠÍŘE NAD 4000MM JE KAŽDÉ KŘÍDLO BRÁNY DĚLENO SVISLOU PŘÍČKOU
V PŘÍPADĚ BRÁNY O ŠÍŘCE DO 3000MM JE CENA SHODNÁ S BRÁNOU O ŠÍŘCE 3000MM
ASYMETRICKÉ PŘÍPLATKEM 20% Z CENY SYMETRICKÉHO PŘÍPLATKEM 20% Z CENY SYMETRICKÉHO PŘÍPLATKEM**



VÝŠKA RÁMU BRÁNKY (mm)	ŠÍŘKA NA STŘED SLOUPKU (mm)	3000 - 3500				3501 - 4000				4001 - 4500			
		POVRCHOVÁ ÚPRAVA	ZN	ZN+RAL 6005	ZN + RAL standardní (7016, 8014, 8017, 9005)	ZN + jiné barevné provedení dle RAL	ZN	ZN+RAL 6005	ZN + RAL standardní (7016, 8014, 8017, 9005)	ZN + jiné barevné provedení dle RAL	ZN	ZN+RAL 6005	ZN + RAL standardní (7016, 8014, 8017, 9005)
1000-1250	1000-1250	14 795,92	9 247,45	10 124,57	11 001,93	15 637,21	9 773,26	10 759,28	11 745,15	30 421,80	19 013,62	20 189,19	21 364,76
	1251-1500	15 627,30	9 767,06	10 667,11	11 567,16	16 381,56	10 238,47	11 224,50	12 210,37	31 842,63	19 901,65	21 115,21	22 328,63
	1501-1750	16 368,76	10 230,47	11 158,26	12 086,03	17 375,30	10 859,56	11 896,05	12 932,54	33 224,31	20 765,20	22 010,30	23 255,41
	1751-2000	16 932,07	10 582,54	11 524,26	12 465,98	17 902,59	11 189,12	12 250,99	13 312,71	33 920,08	21 200,05	22 489,31	23 778,73

VÝŠKA RÁMU BRÁNKY (mm)	ŠÍŘKA NA STŘED SLOUPKU (mm)	4501 - 5000				5001 - 5500				5501 - 6000			
		POVRCHOVÁ ÚPRAVA	ZN	ZN+RAL 6005	ZN + RAL standardní (7016, 8014, 8017, 9005)	ZN + jiné barevné provedení dle RAL	ZN	ZN+RAL 6005	ZN + RAL standardní (7016, 8014, 8017, 9005)	ZN + jiné barevné provedení dle RAL	ZN	ZN+RAL 6005	ZN + RAL standardní (7016, 8014, 8017, 9005)
1000-1250	1000-1250	31 560,85	19 725,53	21 065,41	22 405,29	33 063,95	20 664,97	22 275,37	23 850,43	33 474,87	20 921,79	22 514,60	24 107,26
	1251-1500	33 037,50	20 648,44	22 026,32	23 404,05	34 636,82	21 648,01	23 291,28	24 934,56	35 063,24	21 914,52	23 557,80	25 201,07
	1501-1750	34 488,62	21 555,39	22 983,73	24 412,07	36 056,47	22 535,29	24 216,41	25 897,53	36 385,94	22 741,21	24 422,33	26 103,61
	1751-2000	35 325,96	22 078,72	23 532,45	24 986,03	36 853,16	23 033,23	24 765,53	26 496,70	37 086,08	23 178,80	24 910,54	26 642,28

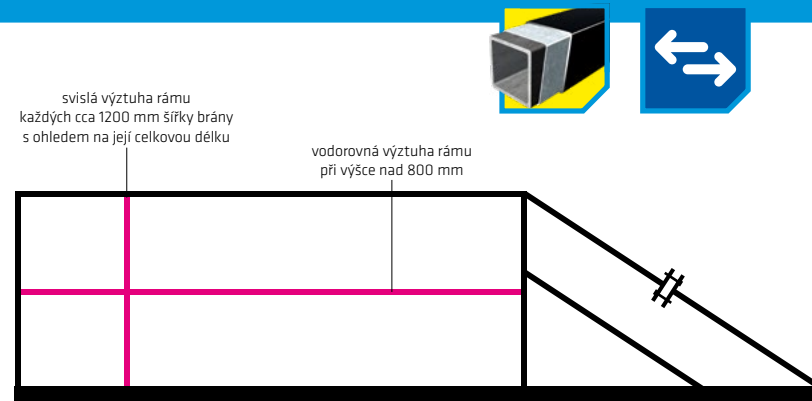


Zamykání do kovových ok visacím zámkem lze zaměnit za plnohodnotný set IDEAL® - UNIVERSAL (zámek, vložka, krytky vložky, kliky a doraz brány). Set je samostatně prodejný a není součástí balení. Cena setu IDEAL® - UNIVERSAL v zelené nebo antracit barvě 675,93 Kč.

Všechny uvedené ceny jsou bez DPH.

BRÁNY SAMONOSNÉ BEZ VÝPLNĚ

- PROVEDENÍ:**
 - rám z uzavřených jeklových profilů 60 × 60 mm a 80 × 80 mm dle tabulky
 - ruční brána (zámek ani doraz není součástí ceny brány viz volitelné příslušenství str. 15) nebo
 - brána s přípravou pro pohon (počet potřebných hřebenu So + 1 kus)
- C-PROFIL:**
 - 70 × 70 mm do šíře průjezdu 3500 mm
 - 80 × 80 mm od šíře průjezdu 3501 mm
 - 98 × 98 mm od šíře průjezdu 6001-7000 mm (délka tělesa 9000 mm)
- OPĚRNÝ SLOUPEK/TUNEL:**
 - 100 × 100 × 3 mm s patkou, tunel u brány 5500 × 2000 mm a od šíře průjezdu 5501 mm.
 - Při doporučené montáži 80 mm nad terénem, je sloupek vždy o 50 mm vyšší než je výška brány. Tunel je vždy vyšší o 150 mm.
- POVRCHOVÁ ÚPRAVA:**
 - žárový Zn nebo žárový Zn + RAL (6005, 9005, 7016, 7030, 8017, 8070, 9016, 5010)
- SOUČÁSTI BRÁNY:**
 - spodní dojezdová kapsa a kolečko, krytka C-profilu, opěrný sloupek nebo tunel,
 - 2x spodní vozík, vodící oliva, držák olivy, dojezdové účko a vestavěný napínák brány



C-PROFIL (mm)		70 × 70		80 × 80					98 × 98		
ROZMĚR MATERIÁLU RÁMU (mm)		60 × 60 × 3							80 × 80 × 3		
OPĚRNÝ SLOUPEK/TUNEL (mm)		100 × 100 × 3 (opěrný sloupek s patkou)					100 × 100 × 3 (opěrný tunel)				
VÝŠKA BRÁNY (mm)	POVRCHOVÁ ÚPRAVA	ŠÍŘKA PRŮJEZDU (mm)									
		3000–3500	3501–4000	4001–4500	4501–5000	5001–5500	5501–6000	6001–6500	6001–6500	6001–6500	6501–7000
1000–1250	Zn	35 662,32	40 976,88	44 607,78	45 873,01	55 145,33	61 129,84	72 424,18	76 121,87	84 997,81	87 207,53
	Zn + RAL	42 862,32	48 176,88	51 807,78	59 373,01	68 645,33	74 629,84	91 324,18	95 021,87	103 897,81	106 107,53
1251–1500	Zn	36 887,38	42 517,55	46 154,59	47 145,67	56 206,20	66 129,58	74 529,86	78 490,84	87 299,85	90 213,52
	Zn + RAL	44 087,38	49 717,55	53 354,59	60 645,67	69 706,20	79 629,58	93 429,86	97 390,84	106 199,85	109 113,52
1501–1750	Zn	38 423,11	43 572,11	48 150,98	49 142,06	58 298,29	67 860,42	77 574,87	80 488,47	89 738,98	92 652,65
	Zn + RAL	45 623,11	50 772,11	55 350,98	62 642,06	71 798,29	81 360,42	96 474,87	99 388,47	108 638,98	111 552,65
1751–2000	Zn	39 488,92	44 513,18	48 830,23	49 782,39	59 821,04	70 327,95	80 501,82	83 531,51	92 301,60	94 931,22
	Zn + RAL	46 688,92	51 713,18	56 030,23	63 282,39	73 321,04	83 827,95	99 401,82	102 431,51	111 201,60	113 831,22

Příprava pro individuální výplň do rámu + 3%

síla instalovaného materiálu v případě použití do rámu

do 400 kg od 400 kg do 600 kg

i VOLITELNÉ PŘÍSLUŠENSTVÍ viz strana 15

POZOR!
Maximální zatížení výplně brány je 20 kg/m².

Všechny uvedené ceny jsou bez DPH.

BRÁNY SAMONOSNÉ S VÝPLNÍ PILOFOR® CLASSIC

PILECKÝ



PROVEDENÍ:

rám z uzavřených jeklových profilů 60 × 60 mm a 80 × 80 mm dle tabulky s výplní
 - ruční brána (zámek ani doraz není součástí ceny brány viz volitelné příslušenství str. 15)
 nebo
 - brána s přípravou pro pohon (počet potřebných hřebenů So + 1 kus)



C-PROFIL:

70 × 70 mm do šíře průjezdu 3500 mm
 80 × 80 mm od šíře průjezdu 3501 mm
 98 × 98 mm od šíře průjezdu 6001-7000 mm (délka tělesa 9000 mm)



OPĚRNÝ SLOUPEK/TUNEL:

100 × 100 × 3 mm s patkou, tunel u brány 5500 × 2000 mm a od šíře průjezdu 5501 mm.
 Při doporučené montáži 80 mm nad terénem, je sloupek vždy o 50 mm vyšší než je výška brány. Tunel je vždy vyšší o 150 mm.




POVRCHOVÁ ÚPRAVA:

žárový Zn nebo žárový Zn + RAL (6005, 9005, 7016, 7030, 8017, 8070, 9016, 5010)



SOUČÁSTI BRÁNY:

spodní dojezdová kapsa a kolečko, krytka C-profilu, opěrný sloupek nebo tunel,
 2× spodní vozík, vodící oliva, držák olivy, dojezdové účko a vestavěný napínák brány



C-PROFIL (mm)		70 × 70	80 × 80					98 × 98			
ROZMĚR MATERIÁLU RÁMU (mm)		60 × 60 × 3						80 × 80 × 3			
OPĚRNÝ SLOUPEK/TUNEL (mm)		100 × 100 × 3 (opěrný sloupek s patkou)					100 × 100 × 3 (opěrný tunel)				
VÝŠKA BRÁNY (mm)	POVRCHOVÁ ÚPRAVA	ŠÍŘKA PRŮJEZDU (mm)									
		3000-3500	3501-4000	4001-4500	4501-5000	5001-5500	5501-6000	6001-6500	6001-6500	6001-6500	6501-7000
1000-1250	Zn	38 706,36	44 093,68	47 793,53	48 562,80	58 825,62	65 875,87	77 170,21	81 516,21	90 405,04	93 535,58
	Zn + RAL	45 906,36	51 293,68	54 993,53	62 062,80	72 325,62	79 375,87	96 070,21	100 416,21	109 305,04	112 435,58
1251-1500	Zn	40 324,56	46 188,16	49 700,77	51 792,97	60 924,34	70 875,61	80 291,87	85 808,47	94 617,47	96 463,61
	Zn + RAL	47 524,56	53 388,16	56 900,77	65 292,97	74 424,34	84 375,61	99 191,87	104 708,47	113 517,47	115 363,61
1501-1750	Zn	42 430,08	47 649,93	52 019,76	54 298,35	63 525,44	74 048,00	83 201,27	88 620,50	97 871,01	100 013,53
	Zn + RAL	49 630,08	54 849,93	59 219,76	67 798,35	77 025,44	87 548,00	102 101,27	107 520,50	116 771,01	118 913,53
1751-2000	Zn	44 156,42	49 251,53	54 402,07	55 764,37	65 873,86	77 506,32	87 304,26	92 984,59	101 754,69	104 502,38
	Zn + RAL	51 356,42	56 451,53	61 602,07	69 264,37	79 373,86	91 006,32	106 204,26	111 884,59	120 654,69	123 402,38

do 400 kg

od 400 kg

do 600 kg



VOLITELNÉ PŘÍSLUŠENSTVÍ viz strana 15

POZOR!
 Výplň posuvné brány je šroubována (nelze svářet).


Všechny uvedené ceny jsou bez DPH.

BRÁNY SAMONOSNÉ S VÝPLNÍ PILOFOR® SUPER

PILECKÝ



- PROVEDENÍ:** rám z uzavřených jeklových profilů 60 × 60 mm a 80 × 80 mm dle tabulky s výplní
 – ruční brána (zámek ani doraz není součástí ceny brány viz volitelné příslušenství str. 15) nebo
 – brána s přípravou pro pohon (počet potřebných hřebenů So + 1 kus)
- C-PROFIL:** 70 × 70 mm do šíře průjezdu 3500 mm
 80 × 80 mm od šíře průjezdu 3501 mm
 98 × 98 mm od šíře průjezdu 6001-7000 mm (délka tělesa 9000 mm)
- OPĚRNÝ SLOUPEK/TUNEL:** 100 × 100 × 3 mm s patkou, tunel u brány 5500 × 2000 mm a od šíře průjezdu 5501 mm. Při doporučené montáži 80 mm nad terénem, je sloupek vždy o 50 mm vyšší než je výška brány. Tunel je vždy vyšší o 150 mm.
- POVRCHOVÁ ÚPRAVA:** žárový Zn nebo žárový Zn + RAL (6005, 9005, 7016, 7030, 8017, 8070, 9016, 5010)
- SOUČÁSTI BRÁNY:** spodní dojezdová kapsa a kolečko, krytka C-profilu, opěrný sloupek nebo tunel, 2x spodní vozík, vodící oliva, držák olivy, dojezdové účko a vestavěný napínák brány



C-PROFIL (mm)		70 × 70		80 × 80					98 × 98		
ROZMĚR MATERIÁLU RÁMU (mm)		60 × 60 × 3							80 × 80 × 3		
OPĚRNÝ SLOUPEK/TUNEL (mm)		100 × 100 × 3 (opěrný sloupek s patkou)					100 × 100 × 3 (opěrný tunel)				
VÝŠKA BRÁNY (mm)	POVRCHOVÁ ÚPRAVA	ŠÍŘKA PRŮJEZDU (mm)									
		3000–3500	3501–4000	4001–4500	4501–5000	5001–5500	5501–6000	6001–6500	6001–6500	6001–6500	6501–7000
1000–1250	Zn	40 844,40	46 716,61	50 384,56	53 063,11	62 366,32	69 795,02	81 126,41	85 711,79	94 525,99	99 142,44
	Zn + RAL	48 044,40	53 916,61	57 584,56	66 563,11	75 866,32	83 295,02	100 026,41	104 611,79	113 425,99	118 042,44
1251–1500	Zn	42 071,36	48 294,33	51 993,14	54 366,66	63 427,19	74 794,75	84 590,58	88 821,77	97 630,78	102 210,18
	Zn + RAL	49 271,36	55 494,33	59 193,14	67 866,66	76 927,19	88 294,75	103 490,58	107 721,77	116 530,78	121 110,18
1501–1750	Zn	45 570,30	50 719,30	55 298,17	58 089,63	67 232,28	78 596,03	87 801,66	92 574,67	102 514,31	107 447,95
	Zn + RAL	52 770,30	57 919,30	62 498,17	71 589,63	80 732,28	92 096,03	106 701,66	111 474,67	121 414,31	126 347,95
1751–2000	Zn	46 743,90	52 378,25	56 702,71	59 613,74	69 652,39	82 125,56	92 310,55	97 536,35	106 306,46	111 154,43
	Zn + RAL	53 943,90	59 578,25	63 902,71	73 113,74	83 152,39	95 625,56	111 210,55	116 436,35	125 206,46	130 054,43

do 400 kg

od 400 kg

do 600 kg

POZOR!
 Výplň posuvné brány je vevařena nebo přivařena k rámu.

Všechny uvedené ceny jsou bez DPH.



VOLITELNÉ PŘÍSLUŠENSTVÍ viz strana 15

BRÁNY SAMONOSNÉ S VÝPLNÍ 20 × 20 mm

PILECKÝ



PROVEDENÍ:

rám z uzavřených jeklových profilů 60 × 60 mm a 80 × 80 mm dle tabulky s výplní
 - ruční brána (zámek ani doraz není součástí ceny brány viz volitelné příslušenství str. 15)
 nebo
 - brána s přípravou pro pohon (počet potřebných hřebců So + 1 kus)



C-PROFIL:

70 × 70 mm do šíře průjezdu 3500 mm
 80 × 80 mm od šíře průjezdu 3501 mm
 98 × 98 mm od šíře průjezdu 6001-7000 mm (délka tělesa 9000 mm)



OPĚRNÝ SLOUPEK/TUNEL:

100 × 100 × 3 mm s patkou, tunel u brány 5500 × 2000 mm a od šíře průjezdu 5501 mm.
 Při doporučené montáži 80 mm nad terénem, je sloupek vždy o 50 mm vyšší než je výška brány. Tunel je vždy vyšší o 150 mm.



POVRCHOVÁ ÚPRAVA:

žárový Zn nebo žárový Zn + RAL (6005, 9005, 7016, 7030, 8017, 8070, 9016, 5010)




SOUČÁSTI BRÁNY:

spodní dojezdová kapsa a kolečko, krytka C-profilu, opěrný sloupek nebo tunel,
 2× spodní vozík, vodící oliva, držák olivy, dojezdové účko a vestavěný napínák brány



vnitřní rozměr mezi jackely 20 × 20 mm

100 mm



C-PROFIL (mm)		70 × 70	80 × 80					98 × 98		
ROZMĚR MATERIÁLU RÁMU (mm)		60 × 60 × 3						80 × 80 × 3		
OPĚRNÝ SLOUPEK/TUNEL (mm)		100 × 100 × 3 (opěrný sloupek s patkou)					100 × 100 × 3 (opěrný tunel)			
VÝŠKA BRÁNY (mm)	POVRCHOVÁ ÚPRAVA	ŠÍŘKA PRŮJEZDU (mm)								
		3000-3500	3501-4000	4001-4500	4501-5000	5001-5500	5501-6000	6001-6500	6001-6500	6001-6500
1000-1250	Zn	43 146,99	49 285,96	53 500,41	55 578,88	65 858,96	72 966,08	85 107,63	91 151,82	97 609,31
	Zn + RAL	50 346,99	56 485,96	60 700,41	69 078,88	79 358,96	86 466,08	104 007,63	110 051,82	116 509,31
1251-1500	Zn	44 497,45	51 258,88	55 441,05	57 645,64	67 837,43	78 892,07	87 575,16	94 561,90	100 345,16
	Zn + RAL	51 697,45	58 458,88	62 641,05	71 145,64	81 337,43	92 392,07	106 475,16	113 461,90	119 245,16
1501-1750	Zn	47 492,95	54 417,88	59 777,14	62 347,91	72 777,43	83 930,24	93 486,61	100 907,96	109 716,01
	Zn + RAL	54 692,95	61 617,88	66 977,14	75 847,91	86 277,43	97 430,24	112 386,61	119 807,96	128 616,01
1751-2000	Zn	48 497,01	58 119,90	61 241,85	63 782,35	75 288,18	88 551,61	96 290,06	105 186,00	112 587,39
	Zn + RAL	55 697,01	65 319,90	68 441,85	77 282,35	88 788,18	102 051,61	115 190,06	124 086,00	131 487,39

do 400 kg

od 400 kg

do 600 kg



VOLITELNÉ PŘÍSLUŠENSTVÍ viz strana 15

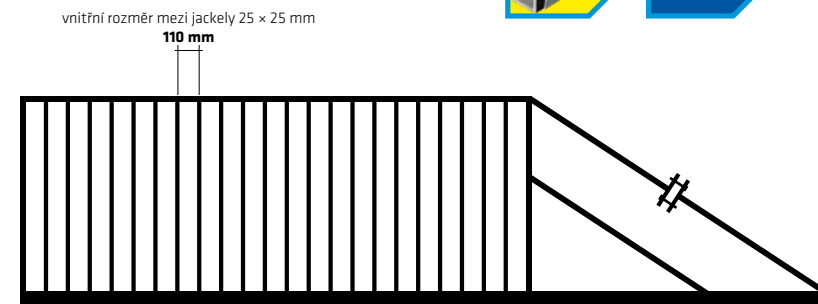
Všechny uvedené ceny jsou bez DPH.

BRÁNY SAMONOSNÉ S VÝPLNÍ 25 × 25 mm

PILECKÝ



- PROVEDENÍ:** rám z uzavřených jeklových profilů 60 × 60 mm a 80 × 80 mm dle tabulky s výplní
 – ruční brána (zámek ani doraz není součástí ceny brány viz volitelné příslušenství str. 15) nebo
 – brána s přípravou pro pohon (počet potřebných hřebenu So + 1 kus)
- C-PROFIL:** 70 × 70 mm do šíře průjezdu 3500 mm
 80 × 80 mm od šíře průjezdu 3501 mm
 98 × 98 mm od šíře průjezdu 6001-7000 mm (délka tělesa 9000 mm)
- OPĚRNÝ SLOUPEK/TUNEL:** 100 × 100 × 3 mm s patkou, tunel u brány 5500 × 2000 mm a od šíře průjezdu 5501 mm. Při doporučené montáži 80 mm nad terénem, je sloupek vždy o 50 mm vyšší než je výška brány. Tunel je vždy vyšší o 150 mm.
- POVRCHOVÁ ÚPRAVA:** žárový Zn nebo žárový Zn + RAL (6005, 9005, 7016, 7030, 8017, 8070, 9016, 5010)
- SOUČÁSTI BRÁNY:** spodní dojezdová kapsa a kolečko, krytka C-profilu, opěrný sloupek nebo tunel, 2x spodní vozík, vodící oliva, držák olivy, dojezdové účko a vestavěný napínák brány



C-PROFIL (mm)		70 × 70		80 × 80					98 × 98		
ROZMĚR MATERIÁLU RÁMU (mm)		60 × 60 × 3							80 × 80 × 3		
OPĚRNÝ SLOUPEK/TUNEL (mm)		100 × 100 × 3 (opěrný sloupek s patkou)					100 × 100 × 3 (opěrný tunel)				
VÝŠKA BRÁNY (mm)	POVRCHOVÁ ÚPRAVA	ŠÍŘKA PRŮJEZDU (mm)									
		3000–3500	3501–4000	4001–4500	4501–5000	5001–5500	5501–6000	6001–6500	6001–6500	6001–6500	6501–7000
1000–1250	Zn	44 524,79	49 903,03	55 144,97	56 933,03	67 542,26	75 562,11	86 005,32	91 740,78	100 307,97	99 955,62
	Zn + RAL	51 724,79	57 103,03	62 344,97	70 433,03	81 042,26	89 062,11	104 905,32	110 640,78	119 207,97	118 855,62
1251–1500	Zn	46 307,52	52 122,93	57 127,02	59 106,09	69 565,27	80 187,98	89 225,84	96 102,11	103 917,56	104 387,67
	Zn + RAL	53 507,52	59 322,93	64 327,02	72 606,09	83 065,27	93 687,98	108 125,84	115 002,11	122 817,56	123 287,67
1501–1750	Zn	49 096,82	55 679,46	61 979,12	64 245,36	75 122,39	85 315,42	93 930,72	100 722,21	108 552,47	113 100,18
	Zn + RAL	56 296,82	62 879,46	69 179,12	77 745,37	88 622,39	98 815,42	112 830,72	119 622,21	127 452,47	132 000,18
1751–2000	Zn	51 212,37	57 745,41	63 399,37	65 750,20	77 571,40	89 031,34	99 602,48	105 472,67	113 378,26	115 573,52
	Zn + RAL	58 412,37	64 945,41	70 599,37	79 250,20	91 071,40	102 531,34	118 502,48	124 372,67	132 278,26	134 473,52

do 400 kg

od 400 kg

do 600 kg



VOLITELNÉ PŘÍSLUŠENSTVÍ viz strana 15

Všechny uvedené ceny jsou bez DPH.

BRÁNY SAMONOSNÉ S TRUBKOVOU VÝPLNÍ Ø 25 mm

PILECKÝ



PROVEDENÍ:

rám z uzavřených jeklových profilů 60 × 60 mm a 80 × 80 mm dle tabulky s výplní
 - ruční brána (zámek ani doraz není součástí ceny brány viz volitelné příslušenství str. 15)
 nebo
 - brána s přípravou pro pohon (počet potřebných hřebenů So + 1 kus)



C-PROFIL:

70 × 70 mm do šíře průjezdu 3500 mm
 80 × 80 mm od šíře průjezdu 3501 mm
 98 × 98 mm od šíře průjezdu 6001-7000 mm (délka tělesa 9000 mm)



OPĚRNÝ SLOUPEK/TUNEL:

100 × 100 × 3 mm s patkou, tunel u brány 5500 × 2000 mm a od šíře průjezdu 5501 mm.
 Při doporučené montáži 80 mm nad terénem, je sloupek vždy o 50 mm vyšší než je výška brány. Tunel je vždy vyšší o 150 mm.



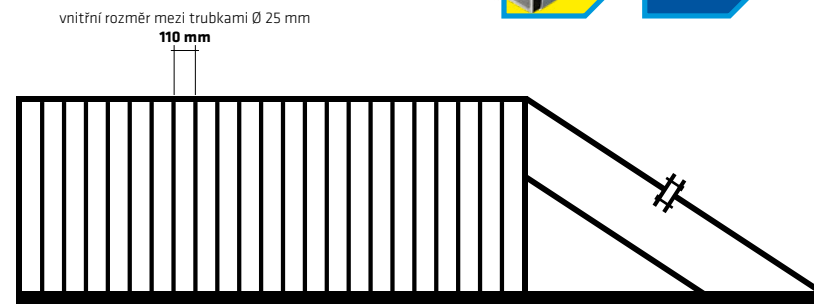
POVRCHOVÁ ÚPRAVA:

žárový Zn nebo žárový Zn + RAL (6005, 9005, 7016, 7030, 8017, 8070, 9016, 5010)



SOUČÁSTI BRÁNY:

spodní dojezdová kapsa a kolečko, krytka C-profilu, opěrný sloupek nebo tunel,
 2× spodní vozík, vodící oliva, držák olivy, dojezdové účko a vestavěný napínák brány



C-PROFIL (mm)		70 × 70	80 × 80				
ROZMĚR MATERIÁLU RÁMU (mm)		60 × 60 × 2			60 × 60 × 3		
OPĚRNÝ SLOUPEK/TUNEL (mm)		100 × 100 × 3 (opěrný sloupek s patkou)					100 × 100 × 3 (opěrný tunel)
VÝŠKA BRÁNY (mm)	POVRCHOVÁ ÚPRAVA	ŠÍŘKA PRŮJEZDU (mm)					
		3000-3500	3501-4000	4001-4500	4501-5000	5001-5500	5501-6000
1000-1250	Zn	48 677,85	55 469,76	60 862,78	56 933,03	63 340,59	74 442,59
	Zn + RAL	56 597,85	63 389,76	68 782,78	71 783,03	78 190,59	89 292,59
1251-1500	Zn	50 427,24	57 903,32	63 559,14	59 106,09	65 604,91	76 989,10
	Zn + RAL	58 347,24	65 823,32	71 479,14	73 956,09	80 454,91	91 839,10
1501-1750	Zn	50 427,24	57 903,32	63 559,14	59 106,09	65 604,91	76 989,10
	Zn + RAL	58 347,24	65 823,32	71 479,14	73 956,09	80 454,91	91 839,10
1751-2000	Zn	50 427,24	57 903,32	63 559,14	59 106,09	65 604,91	76 989,10
	Zn + RAL	58 347,24	65 823,32	71 479,14	73 956,09	80 454,91	91 839,10

do 400 kg od 400 kg do 600 kg



VOLITELNÉ PŘÍSLUŠENSTVÍ viz strana 15

Všechny uvedené ceny jsou bez DPH.

BRÁNY SAMONOSNÉ DĚLENÉ S VÝPLNÍ CLASSIC

PILECKÝ



PROVEDENÍ:

rám z uzavřených jeklových profilů 80 × 80 mm dle tabulky s výplní
 – ruční brána (zámek ani doraz není součástí ceny brány viz volitelné příslušenství str. 15)
 nebo
 – brána s přípravou pro pohon (počet potřebných hřebenu So + 1 kus)



C-PROFIL:

100 × 100 mm do šíře průjezdu 8000 mm
 140 × 140 mm od šíře průjezdu 8001-10000 mm



OPĚRNÝ TUNEL:

100 × 100 × 3 mm s patkou
 Při doporučené montáži 80 mm nad terémem, je sloupek vždy o 50 mm vyšší než je výška brány. Tunel je vždy vyšší o 150 mm.




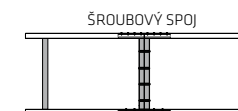
POVRCHOVÁ ÚPRAVA:

žárový Zn nebo žárový Zn + RAL (6005, 9005, 7016, 7030, 8017, 8070, 9016, 5010)



SOUČÁSTI BRÁNY:

spodní dojezdová kapsa a kolečko, krytka C-profilu, opěrný tunel, 2× spodní vozík, vodící oliva, držák olivy, dojezdové účko, vestavěný napínák brány a spojovací materiál dělení



C-PROFIL (mm)		100 × 100	140 × 140	
ROZMĚR MATERIÁLU RÁMU (mm)		80 × 80 × 3		
OPĚRNÝ SLOUPEK/TUNEL (mm)		100 × 100 × 3 (opěrný tunel)		
VÝŠKA BRÁNY (mm)	POVRCHOVÁ ÚPRAVA	ŠÍŘKA PRŮJEZDU (mm)		
		7000-8000	8001-9000	9001-10000
1400-1600	Zn	139 083,80	153 896,20	179 684,90
	Zn + RAL	153 483,80	168 296,20	206 684,90
1601-1800	Zn	142 291,00	160 088,30	183 686,30
	Zn + RAL	156 691,00	174 488,30	210 686,30
1801-2000	Zn	146 246,80	164 429,80	188 158,90
	Zn + RAL	160 646,80	178 829,80	215 158,90



VOLITELNÉ PŘÍSLUŠENSTVÍ viz strana 15

Všechny uvedené ceny jsou bez DPH.

BRÁNY SAMONOSNÉ DĚLENÉ S VÝPLNÍ SUPER

PILECKÝ



PROVEDENÍ:

rám z uzavřených jeklových profilů 80 × 80 mm dle tabulky se šroubovanou výplní
 - ruční brána (zámek ani doraz není součástí ceny brány viz volitelné příslušenství str. 15)
 nebo
 - brána s přípravou pro pohon (počet potřebných hřebenů So + 1 kus)



C-PROFIL:

100 × 100 mm do šíře průjezdu 8000 mm
 140 × 140 mm od šíře průjezdu 8001-10000 mm



OPĚRNÝ TUNEL:

100 × 100 × 3 mm s patkou
 Při doporučené montáži 80 mm nad terémem, je sloupek vždy o 50 mm vyšší než je výška brány. Tunel je vždy vyšší o 150 mm.




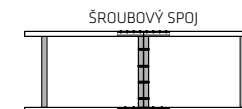

POVRCHOVÁ ÚPRAVA:

žárový Zn nebo žárový Zn + RAL (6005, 9005, 7016, 7030, 8017, 8070, 9016, 5010)



SOUČÁSTI BRÁNY:

spodní dojezdová kapsa a kolečko, krytka C-profilu, opěrný tunel, 2× spodní vozík, vodící oliva, držák olivy, dojezdové účko, vestavěný napínák brány a spojovací materiál dělení



C-PROFIL (mm)		100 × 100	140 × 140	
ROZMĚR MATERIÁLU RÁMU (mm)		80 × 80 × 3		
OPĚRNÝ SLOUPEK/TUNEL (mm)		100 × 100 × 3 (opěrný tunel)		
VÝŠKA BRÁNY (mm)	POVRCHOVÁ ÚPRAVA	ŠÍŘKA PRŮJEZDU (mm)		
		7000-8000	8001-9000	9001-10000
1400-1600	Zn	174396,29	217081,37	237770,81
	Zn + RAL	188 796,29	231 481,37	264 770,81
1601-1800	Zn	182744,58	227261,91	241658,17
	Zn + RAL	197 144,58	241 661,91	268 658,17
1801-2000	Zn	188630,86	232555,92	250373,13
	Zn + RAL	203 030,86	246 955,92	277 373,13



VOLITELNÉ PŘÍSLUŠENSTVÍ viz strana 15

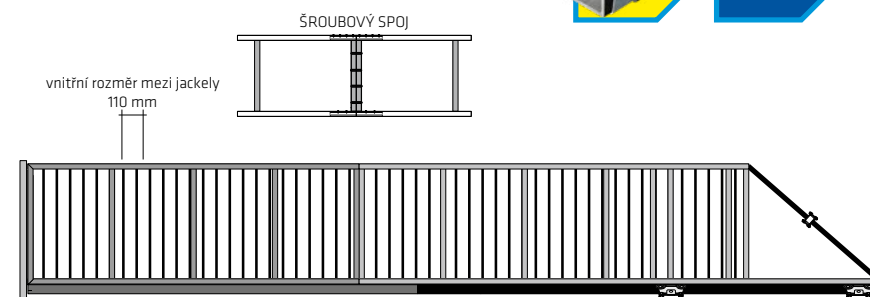
Všechny uvedené ceny jsou bez DPH.

BRÁNY SAMONOSNÉ DĚLENÉ S VÝPLNÍ 25 × 25 mm

PILECKÝ



- PROVEDENÍ:** rám z uzavřených jeklových profilů 80 × 80 mm dle tabulky s výplní
 - ruční brána (zámek ani doraz není součástí ceny brány viz volitelné příslušenství str. 15) nebo
 - brána s přípravou pro pohon (počet potřebných hřebenů So + 1 kus)
- C-PROFIL:** 100 × 100 mm do šíře průjezdu 8000 mm
 140 × 140 mm od šíře průjezdu 8001-10000 mm
- OPĚRNÝ TUNEL:** 100 × 100 × 3 mm s patkou
 Při doporučené montáži 80 mm nad terémem, je sloupek vždy o 50 mm vyšší než je výška brány. Tunel je vždy vyšší o 150 mm.
- POVRCHOVÁ ÚPRAVA:** žárový Zn nebo žárový Zn + RAL (6005, 9005, 7016, 7030, 8017, 8070, 9016, 5010)
- SOUČÁSTI BRÁNY:** spodní dojezdová kapsa a kolečko, krytka C-profilu, opěrný tunel, 2× spodní vozík, vodící oliva, držák olivy, dojezdové účko, vestavěný napínák brány a spojovací materiál dělení



C-PROFIL (mm)		100 × 100	140 × 140	
ROZMĚR MATERIÁLU RÁMU (mm)		80 × 80 × 3		
OPĚRNÝ SLOUPEK/TUNEL (mm)		100 × 100 × 3 (opěrný tunel)		
VÝŠKA BRÁNY (mm)	POVRCHOVÁ ÚPRAVA	ŠÍŘKA PRŮJEZDU (mm)		
		7000-8000	8001-9000	9001-10000
1400-1600	Zn	179 541,30	227 057,51	245 261,41
	Zn + RAL	193 941,30	241 457,51	272 261,41
1601-1800	Zn	183 221,60	237 272,63	257 969,75
	Zn + RAL	197 621,60	251 672,63	284 969,75
1801-2000	Zn	188 342,08	252 734,30	265 516,64
	Zn + RAL	202 742,08	267 134,30	292 516,64

i VOLITELNÉ PŘÍSLUŠENSTVÍ viz strana 15

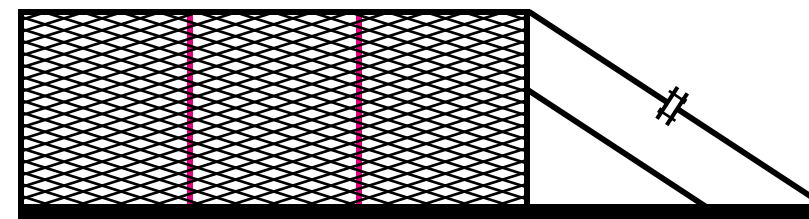
Všechny uvedené ceny jsou bez DPH.

BRÁNY SAMONOSNÉ S VÝPLNÍ TAHOKOV

PILECKÝ



- PROVEDENÍ:**
 - rám z uzavřených jeklových profilů 60 × 60 mm dle tabulky s výplní
 - ruční brána (zámek ani doraz není součástí ceny brány viz volitelné příslušenství str. 15) nebo
 - brána s přípravou pro pohon (počet potřebných hřebenů So + 1 kus)
- C-PROFIL:**
 - 70 × 70 mm do šíře průjezdu 3500 mm
 - 80 × 80 mm od šíře průjezdu 3501 mm
- OPĚRNÝ SLOUPEK/TUNEL:**
 - 100 × 100 × 3 mm s patkou
 - Při doporučené montáži 80 mm nad terémem, je sloupek vždy o 50 mm vyšší než je výška brány. Tunel je vždy vyšší o 150 mm.
- POVRCHOVÁ ÚPRAVA:**
 - žárový Zn nebo žárový Zn + RAL (6005, 9005, 7016, 7030, 8017, 8070, 9016, 5010)
- SOUČÁSTI BRÁNY:**
 - spodní dojezdová kapsa a kolečko, krytka C-profilu, opěrný sloupek nebo tunel, 2× spodní vozík, vodící oliva, držák olivy, dojezdové účko a vestavěný napínák brány



TAHOKOV: RESIDENCE, ESPERIA, FILS

C-PROFIL (mm)		70 × 70	80 × 80		
ROZMĚR MATERIÁLU RÁMU (mm)		60 × 60 × 2			
OPĚRNÝ SLOUPEK/TUNEL (mm)		100 × 100 × 3 (opěrný sloupek s patkou)			
VÝŠKA BRÁNY (mm)	POVRCHOVÁ ÚPRAVA	ŠÍŘKA PRŮJEZDU (mm)			
		do 3500	3501-4000	4001-4500	4501-5000
do 1200	Zn	63 042,72	75 016,28	77 916,44	83 369,49
	Zn + RAL	73 842,72	85 816,28	98 166,44	103 619,49
1201-1500	Zn	72 071,05	86 603,88	90 169,25	97 773,70
	Zn + RAL	82 871,05	97 403,88	110 419,25	118 023,70
1501-1800	Zn	78 836,38	91 697,91	94 122,22	104 568,91
	Zn + RAL	89 636,38	102 497,91	114 372,22	124 818,91
1801-2000	Zn	80 467,20	93 738,13	98 040,87	107 288,23
	Zn + RAL	91 267,20	104 538,13	118 290,87	127 538,23

do 400 kg od 400 kg do 600 kg

RESIDENCE (velikost oka 38 × 3 mm)



ESPERIA (velikost oka 70 × 10 mm)



FILS (velikost oka 30 × 6 mm)




TAHOKOV: N/28


C-PROFIL (mm)		70 × 70	80 × 80		
ROZMĚR MATERIÁLU RÁMU (mm)		60 × 60 × 2			
OPĚRNÝ SLOUPEK/TUNEL (mm)		100 × 100 × 3 (opěrný sloupek s patkou)			
VÝŠKA BRÁNY (mm)	POVRCHOVÁ ÚPRAVA	ŠÍŘKA PRŮJEZDU (mm)			
		do 3500	3501-4000	4001-4500	4501-5000
do 1200	Zn	56 534,27	65 840,23	68 616,89	73 946,44
	Zn + RAL	67 334,27	76 640,23	88 866,89	94 196,44
1201-1500	Zn	62 456,57	74 451,48	76 652,18	82 953,70
	Zn + RAL	73 256,57	85 251,48	96 902,18	103 203,70
1501-1800	Zn	66 498,73	79 113,26	80 111,14	89 193,16
	Zn + RAL	77 298,73	89 913,26	100 361,14	109 443,16
1801-2000	Zn	67 882,55	80 844,73	84 276,80	90 492,23
	Zn + RAL	78 682,55	91 644,73	104 526,80	110 742,23

do 400 kg od 400 kg do 600 kg

N/28 (velikost oka 33 × 11 mm)



detail způsobu instalace výplně do rámu



Všechny uvedené ceny jsou bez DPH.

i VOLITELNÉ PŘÍSLUŠENSTVÍ viz strana 15

VOLITELNÉ PŘÍSLUŠENSTVÍ

držák pohonu	1 105,80
držák fotobuněk (pár)	828,06
oliva s ložiskem (Ø 43 mm)	152,00
zámek LOCINOX	3 315,50
doraz LOCINOX	1 255,56
držák dojezdové kapsy na zeď	615,92
držák horního dorazu na zeď	615,79
držák olivy průmyslový pro tunel (500 mm)	703,21
držák olivy	377,25
bavolet rovný k přišroubování na bránu	635,91
vozik samonosné brány pro profily do 80 × 80 mm (1 ks)	1 700,50
dojezdová kapsa 80	345,80
dojezdové kolečko	481,65
Hřeben PVC s ocelovým jádrem (1 m)	450,30

OPĚRNÝ SLOUPEK 100 × 100 × 3 mm s patkou

VÝŠKA BRÁNY (mm)	POVRCHOVÁ ÚPRAVA	
	Zn	Zn + RAL
do 1250 mm	2828,66	3 458,66
1251-1500 mm	3246,72	3 966,72
1501-1750 mm	3600,54	4 410,54
1751-2000 mm	3950,67	4 850,67

DOJEZDOVÝ SLOUPEK 100 × 100 × 3 mm s patkou

VÝŠKA BRÁNY (mm)	POVRCHOVÁ ÚPRAVA	
	Zn	Zn + RAL
do 1250 mm	2828,66	3 458,66
1251-1500 mm	3246,72	3 966,72
1501-1750 mm	3600,54	4 410,54
1751-2000 mm	3950,67	4 850,67

OPĚRNÝ SLOUPEK 120 × 120 × 3 mm s patkou

VÝŠKA BRÁNY (mm)	POVRCHOVÁ ÚPRAVA	
	Zn	Zn + RAL
do 1600 mm	3837,60	4 827,60
1601-1800 mm	4137,93	5 217,93
1801-2000 mm	4462,99	5 632,99

DOJEZDOVÝ SLOUPEK 120 × 120 × 3 mm s patkou

VÝŠKA BRÁNY (mm)	POVRCHOVÁ ÚPRAVA	
	Zn	Zn + RAL
do 1600 mm	3837,60	4 827,60
1601-1800 mm	4137,93	5 217,93
1801-2000 mm	4462,99	5 632,99

OPĚRNÝ TUNEL 100 × 100 × 3 mm s patkou

VÝŠKA BRÁNY (mm)	POVRCHOVÁ ÚPRAVA	
	Zn	Zn + RAL
do 1600 mm	7651,72	9 451,72
1601-1800 mm	8342,08	10 322,08
1801-2000 mm	8806,44	10 966,44

DOJEZDOVÝ TUNEL 100 × 100 × 3 mm s patkou

VÝŠKA BRÁNY (mm)	POVRCHOVÁ ÚPRAVA	
	Zn	Zn + RAL
do 1600 mm	7 651,72	9 451,72
1601-1800 mm	8 342,08	10 322,08
1801-2000 mm	8 806,44	10 966,44



Výpočet délky sloupků = (výška brány + 80 mm* + 50 mm**)

* 80 mm = doporučená výška brány nad terénem

** 50 mm = rozdíl výšky brány a sloupku (sloupek je vždy o 50 mm vyšší než brána)

Všechny uvedené ceny jsou bez DPH.

DVOUKŘÍDLÉ BRÁNY BEZ VÝPLNĚ



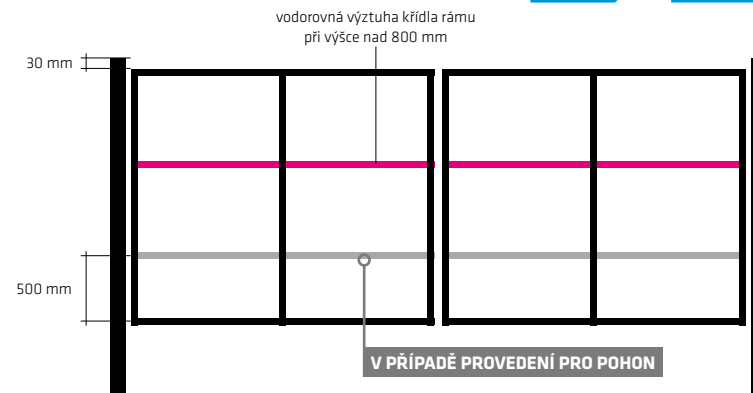
PROVEDENÍ: ruční brána nebo brána s přípravou pro pohon se sloupky



POVRCHOVÁ ÚPRAVA: žárový Zn nebo žárový Zn + RAL (6005, 9005, 7016, 7030, 8017, 8070, 9016, 5010)



SOUČÁSTI BRÁNY: RUČNÍ PROVEDENÍ: zámek, vložka + 3 klíče, Al klika černá, doraz, zástrč bezpečnostní, regulovatelné panty, symetricky dělená křídla, bez výplně, sloupky (brány od šířky 5501 mm jsou standardně v provedení se zámkem LOCINOX Q40+příslušenství)
PROVEDENÍ S POHONEM: regulovatelné panty, příčka pro přípravu na pohon, spodní doraz



BRÁNY S PŘÍPRAVOU NA POHON - PŘÍPLATEK 3%
ASYMETRICKÉ PROVEDENÍ KŘÍDLA - PŘÍPLATEK 3%

ROZMĚR MATERIÁLU RÁMU (mm)		60 × 40		60 × 60				80 × 80	
SLOUPKY (mm)		80 × 80 × 2'		100 × 100 × 3			120 × 120 × 3	120 × 120 × 5	
VÝŠKA BRÁNY (mm)	POVRCHOVÁ ÚPRAVA	ŠÍŘKA PRŮJEZDU (mm)							
		3000-3500	3501-4000	4001-4500	4501-5000	5001-5500	5501-6000	6001-7000	7001-8000
1000-1250	Zn	18 133,16	20 329,58	26 062,17	27 602,78	32 512,95	35 380,24	52 778,26	56 113,42
	Zn + RAL	20 240,06	22 963,21	29 354,20	31 717,82	38 685,51	44 639,08	66 666,51	76 945,81
1251-1500	Zn	19 593,56	22 042,72	27 316,21	28 552,04	33 956,10	38 489,21	57 437,34	57 261,10
	Zn + RAL	21 911,15	24 939,70	30 937,44	33 078,58	40 745,91	48 673,93	72 714,42	80 176,72
1501-1750	Zn	20 669,49	22 384,47	29 801,52	30 857,31	36 378,50	39 858,90	59 838,18	59 471,75
	Zn + RAL	23 218,84	25 571,16	33 784,88	35 836,51	43 847,30	51 062,10	76 642,97	84 678,93
1751-2000	Zn	21 163,49	23 737,06	30 794,38	32 030,22	37 666,06	41 215,64	62 623,11	62 423,40
	Zn + RAL	23 967,78	27 242,42	35 176,08	37 507,34	45 881,73	53 539,15	81 108,38	90 151,30

* v případě přípravy pro pohon 100 × 100 × 3 mm

Příprava pro individuální výplň do rámu + 3%

síla instalovaného materiálu v případě použití do rámu




VOLITELNÉ PŘÍSLUŠENSTVÍ viz strana 23

POZOR!
Maximální zatížení výplně dvoukřídle brány je 20 kg/m².

Všechny uvedené ceny jsou bez DPH.

DVOUKŘÍDLÉ BRÁNY S VÝPLNÍ PILOFOR® CLASSIC

PILECKÝ



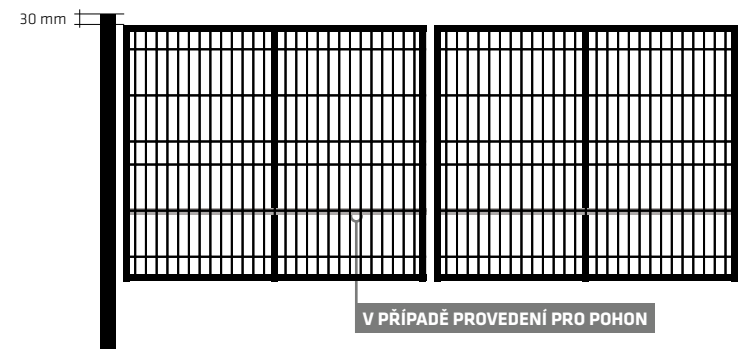
PROVEDENÍ: ruční brána nebo brána s přípravou pro pohon se sloupky



POVRCHOVÁ ÚPRAVA: žárový Zn nebo žárový Zn + RAL (6005, 9005, 7016, 7030, 8017, 8070, 9016, 5010)



SOUČÁSTI BRÁNY: RUČNÍ PROVEDENÍ: zámek, vložka + 3 klíče, Al klika černá, doraz, zástrč bezpečnostní, regulovatelné panty, symetricky dělená křídla, bez výplně, sloupky (brány od šířky 5501 mm jsou standardně v provedení se zámkem LOCINOX Q40+příslušenství)
PROVEDENÍ S POHONEM: regulovatelné panty, příčka pro přípravu na pohon, spodní doraz



BRÁNY S PŘÍPRAVOU NA POHON - PŘÍPLATEK 3%
ASYMETRICKÉ PROVEDENÍ KŘÍDLA - PŘÍPLATEK 3%

ROZMĚR MATERIÁLU RÁMU (mm)		60 × 40		60 × 60				80 × 80	
SLOUPKY (mm)		80 × 80 × 2		100 × 100 × 3			120 × 120 × 3	120 × 120 × 5	
VÝŠKA BRÁNY (mm)	POVRCHOVÁ ÚPRAVA	ŠÍŘKA PRŮJEZDU (mm)							
		3000-3500	3501-4000	4001-4500	4501-5000	5001-5500	5501-6000	6001-7000	7001-8000
1000-1250	Zn	21 440,74	23 754,50	28 753,92	30 766,80	38 368,73	41 306,86	57 335,39	60 859,45
	Zn + RAL	23 652,99	26 519,81	32 210,55	35 087,59	44 849,92	51 028,63	71 918,06	82 733,46
1251-1500	Zn	23 616,16	26 091,47	30 916,42	32 270,32	40 967,63	45 595,21	62 920,32	65 035,29
	Zn + RAL	26 049,63	29 133,30	34 718,72	37 023,19	48 096,93	56 289,17	78 961,26	89 096,69
1501-1750	Zn	25 133,52	27 446,64	33 808,49	34 982,36	44 274,39	47 872,88	66 025,76	68 326,79
	Zn + RAL	27 810,34	30 792,66	37 991,01	40 210,52	52 116,62	59 636,23	83 670,79	94 794,34
1751-2000	Zn	26 314,70	27 895,52	35 461,89	36 815,79	46 930,23	50 621,49	67 111,00	72 220,58
	Zn + RAL	29 259,19	31 576,14	40 062,66	42 566,76	55 556,69	63 561,18	86 520,54	101 334,88

ROZMĚR MATERIÁLU RÁMU (mm)		80 × 80	
SLOUPKY (mm)		150 × 150 × 8	
VÝŠKA BRÁNY (mm)	POVRCHOVÁ ÚPRAVA	ŠÍŘKA PRŮJEZDU (mm)	
		9000	10000
do 1600	Zn	100 672,51	111 832,35
	Zn + RAL	NA OBJEDNÁVKU	NA OBJEDNÁVKU
1601-1800	Zn	109 397,19	114 574,05
	Zn + RAL	NA OBJEDNÁVKU	NA OBJEDNÁVKU
1801-2000	Zn	114 012,98	117 173,11
	Zn + RAL	NA OBJEDNÁVKU	NA OBJEDNÁVKU

POZOR!
Výplň dvoukřídlé brány je šroubována (nelze svářet).

Všechny uvedené ceny jsou bez DPH.



VOLITELNÉ PŘÍSLUŠENSTVÍ viz strana 23

DVOUKŘÍDLÉ BRÁNY S VÝPLNÍ PILOFOR® SUPER

PILECKÝ



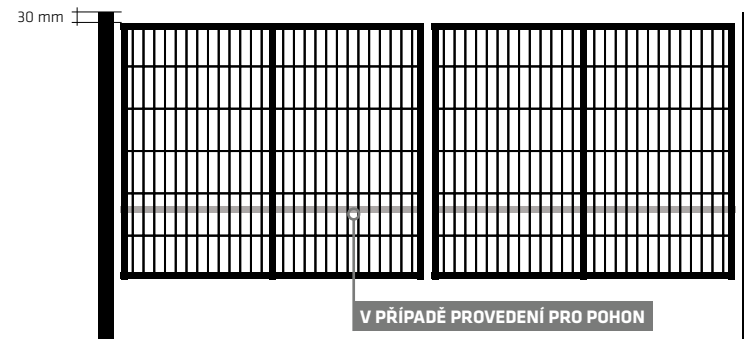
PROVEDENÍ: ruční brána nebo brána s přípravou pro pohon se sloupky



POVRCHOVÁ ÚPRAVA: žárový Zn nebo žárový Zn + RAL (6005, 9005, 7016, 7030, 8017, 8070, 9016, 5010)



SOUČÁSTI BRÁNY: RUČNÍ PROVEDENÍ: zámek, vložka + 3 klíče, Al klika černá, doraz, zástrč bezpečnostní, regulovatelné panty, symetricky dělená křídla, bez výplně, sloupky (brány od šířky 5501 mm jsou standardně v provedení se zámkem LOCINOX Q40+příslušenství)
PROVEDENÍ S POHONEM: regulovatelné panty, příčka pro přípravu na pohon, spodní doraz



BRÁNY S PŘÍPRAVOU NA POHON - PŘÍPLATEK 3%
ASYMETRICKÉ PROVEDENÍ KŘÍDLA - PŘÍPLATEK 3%

ROZMĚR MATERIÁLU RÁMU (mm)		60 x 40		60 x 60				80 x 80	
SLOUPKY (mm)		80 x 80 x 2		100 x 100 x 3		120 x 120 x 3	120 x 120 x 5		
VÝŠKA BRÁNY (mm)	POVRCHOVÁ ÚPRAVA	ŠÍŘKA PRŮJEZDU (mm)							
		3000-3500	3501-4000	4001-4500	4501-5000	5001-5500	5501-6000	6001-7000	7001-8000
1000-1250	Zn	24 234,31	25 199,87	30 372,64	33 157,26	38 289,75	43 503,33	61 109,99	64 445,15
	Zn + RAL	26 551,90	28 096,86	33 993,87	37 683,80	45 079,56	53 688,05	76 387,07	87 360,77
1251-1500	Zn	25 728,38	26 787,26	31 501,73	34 067,65	39 732,88	48 208,81	66 102,54	67 983,41
	Zn + RAL	28 277,72	29 973,95	35 485,09	39 046,84	47 201,67	59 412,01	82 907,33	93 190,59
1501-1750	Zn	27 763,69	28 815,08	33 901,81	37 643,64	43 535,57	51 850,01	70 151,42	72 638,69
	Zn + RAL	30 567,98	32 320,43	38 283,51	43 120,75	51 751,25	64 173,53	88 636,69	100 366,60
1751-2000	Zn	29 175,37	30 190,37	36 355,84	39 895,29	45 531,13	54 357,84	73 346,27	76 485,62
	Zn + RAL	32 260,09	34 046,26	41 175,70	45 920,12	54 568,37	67 913,71	93 680,07	106 986,32

ROZMĚR MATERIÁLU RÁMU (mm)		80 x 80	
SLOUPKY (mm)		150 x 150 x 8	
VÝŠKA BRÁNY (mm)	POVRCHOVÁ ÚPRAVA	ŠÍŘKA PRŮJEZDU (mm)	
		9000	10000
do 1600	Zn	108 941,54	113 604,02
	Zn + RAL	NA OBJEDNÁVKU	NA OBJEDNÁVKU
1601-1800	Zn	115 724,44	118 091,21
	Zn + RAL	NA OBJEDNÁVKU	NA OBJEDNÁVKU
1801-2000	Zn	115 447,71	121 335,12
	Zn + RAL	NA OBJEDNÁVKU	NA OBJEDNÁVKU

POZOR!

Výplň dvoukřídle brány je vevařena nebo přivařena k rámu.

Všechny uvedené ceny jsou bez DPH.



VOLITELNÉ PŘÍSLUŠENSTVÍ viz strana 23

DVOUKŘÍDLÉ BRÁNY S VÝPLNÍ 20 × 20 mm



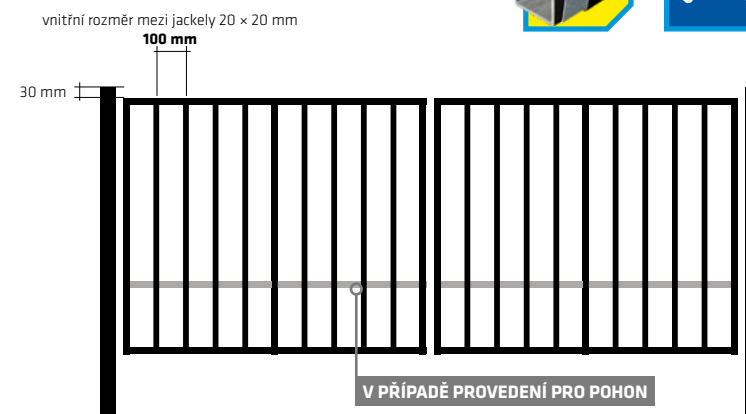
PROVEDENÍ: ruční brána nebo brána s přípravou pro pohon se sloupky



POVRCHOVÁ ÚPRAVA: žárový Zn nebo žárový Zn + RAL (6005, 9005, 7016, 7030, 8017, 8070, 9016, 5010)



SOUČÁSTI BRÁNY: RUČNÍ PROVEDENÍ: zámek, vložka + 3 klíče, Al klika černá, doraz, zástrč bezpečnostní, regulovatelné panty, symetricky dělená křídla, bez výplně, sloupky (brány od šířky 5501 mm jsou standardně v provedení se zámkem LOCINOX Q40+příslušenství)
PROVEDENÍ S POHONEM: regulovatelné panty, příčka pro přípravu na pohon, spodní doraz



BRÁNY S PŘÍPRAVOU NA POHON - PŘÍPLATEK 3%
ASYMETRICKÉ PROVEDENÍ KŘÍDLA - PŘÍPLATEK 3%

ROZMĚR MATERIÁLU RÁMU (mm)		60 × 40		60 × 60				80 × 80	
SLOUPKY (mm)		80 × 80 × 2		100 × 100 × 3		120 × 120 × 3	120 × 120 × 5		
VÝŠKA BRÁNY (mm)	POVRCHOVÁ ÚPRAVA	ŠÍŘKA PRŮJEZDU (mm)							
		3000-3500	3501-4000	4001-4500	4501-5000	5001-5500	5501-6000	6001-7000	7001-8000
1000-1250	Zn	24 532,12	26 140,30	33 022,06	35 728,47	41 505,88	45 581,74	64 283,65	70 329,66
	Zn + RAL	26 955,05	29 168,96	36 807,89	40 460,77	48 604,32	56 229,40	80 255,15	94 286,90
1251-1500	Zn	27 430,28	29 334,82	36 197,98	38 579,18	45 095,68	51 154,38	71 796,59	75 862,42
	Zn + RAL	30 095,51	32 666,36	40 362,40	43 784,70	52 903,97	62 866,81	89 365,24	102 215,39
1501-1750	Zn	30 209,56	32 275,22	39 571,60	43 666,29	50 540,93	56 030,75	78 085,57	83 010,22
	Zn + RAL	33 141,31	35 939,91	44 152,47	49 392,37	59 130,05	68 914,43	97 411,08	111 998,49
1751-2000	Zn	31 605,46	33 528,54	42 776,30	45 542,54	53 389,72	58 173,52	81 886,28	86 967,16
	Zn + RAL	34 830,38	37 559,70	47 815,24	51 841,23	62 837,74	72 345,56	103 144,34	118 854,25



VOLITELNÉ PŘÍSLUŠENSTVÍ viz strana 23

Všechny uvedené ceny jsou bez DPH.

DVOUKŘÍDLÉ BRÁNY S VÝPLNÍ 25 × 25 mm



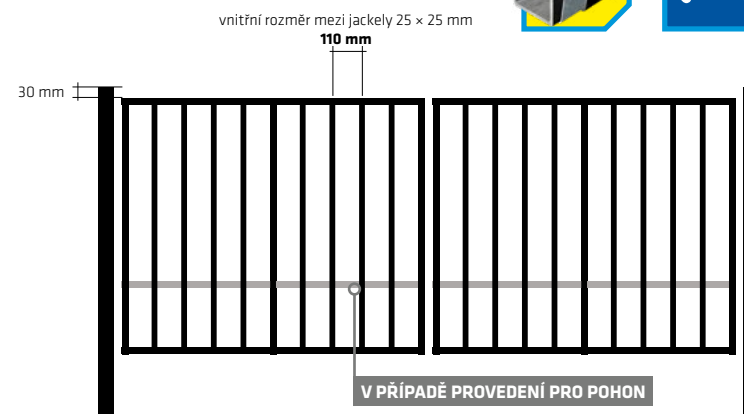
PROVEDENÍ: ruční brána nebo brána s přípravou pro pohon se sloupky



POVRCHOVÁ ÚPRAVA: žárový Zn nebo žárový Zn + RAL (6005, 9005, 7016, 7030, 8017, 8070, 9016, 5010)



SOUČÁSTI BRÁNY: RUČNÍ PROVEDENÍ: zámek, vložka + 3 klíče, Al klika černá, doraz, zástrč bezpečnostní, regulovatelné panty, symetricky dělená křídla, bez výplně, sloupky (brány od šířky 5501 mm jsou standardně v provedení se zámkem LOCINOX Q40+příslušenství)
PROVEDENÍ S POHONEM: regulovatelné panty, příčka pro přípravu na pohon, spodní doraz



BRÁNY S PŘÍPRAVOU NA POHON - PŘÍPLATEK 3%
ASYMETRICKÉ PROVEDENÍ KŘÍDLA - PŘÍPLATEK 3%

ROZMĚR MATERIÁLU RÁMU (mm)		60 × 40		60 × 60				80 × 80	
SLOUPKY (mm)		80 × 80 × 2		100 × 100 × 3		120 × 120 × 3	120 × 120 × 5		
VÝŠKA BRÁNY (mm)	POVRCHOVÁ ÚPRAVA	ŠÍŘKA PRŮJEZDU (mm)							
		3000-3500	3501-4000	4001-4500	4501-5000	5001-5500	5501-6000	6001-7000	7001-8000
1000-1250	Zn	23 988,98	26 368,49	33 830,47	35 310,28	42 116,50	45 826,46	68 684,64	70 892,80
	Zn + RAL	26 411,92	29 397,15	37 616,30	40 042,58	49 214,94	56 474,12	84 656,13	94 850,04
1251-1500	Zn	26 823,59	29 597,29	37 263,18	39 122,08	45 845,67	51 424,98	73 069,04	76 937,90
	Zn + RAL	29 488,82	32 928,82	41 427,60	44 327,61	53 653,96	63 137,41	90 637,69	103 290,86
1501-1750	Zn	30 138,37	33 258,46	42 356,78	44 232,55	51 492,11	56 371,77	79 801,75	84 362,01
	Zn + RAL	33 070,12	36 923,14	46 937,64	49 958,63	60 081,22	69 255,44	99 127,26	113 350,28
1751-2000	Zn	31 469,87	34 657,82	44 122,75	46 275,26	53 660,22	58 577,30	83 760,53	88 467,76
	Zn + RAL	34 694,80	38 688,98	49 161,70	52 573,94	63 108,24	72 749,34	105 018,59	120 354,85

ROZMĚR MATERIÁLU RÁMU (mm)		80 × 80	
SLOUPKY (mm)		150 × 150 × 8	
VÝŠKA BRÁNY (mm)	POVRCHOVÁ ÚPRAVA	ŠÍŘKA PRŮJEZDU (mm)	
		9000	10000
do 1600	Zn	105 932,33	124 976,74
	Zn + RAL	NA OBJEDNÁVKU	NA OBJEDNÁVKU
1601-1800	Zn	119 329,31	133 266,55
	Zn + RAL	NA OBJEDNÁVKU	NA OBJEDNÁVKU
1801-2000	Zn	123 145,57	136 994,28
	Zn + RAL	NA OBJEDNÁVKU	NA OBJEDNÁVKU



VOLITELNÉ PŘÍSLUŠENSTVÍ viz strana 23

Všechny uvedené ceny jsou bez DPH.

DVOUKŘÍDLÉ BRÁNY S VÝPLNÍ TAHOKOV



PROVEDENÍ: ruční brána nebo brána s přípravou pro pohon se sloupky



POVRCHOVÁ ÚPRAVA: žárový Zn nebo žárový Zn + RAL (6005, 9005, 7016, 7030, 8017, 8070, 9016, 5010)



SOUČÁSTI BRÁNY: RUČNÍ PROVEDENÍ: zámek, vložka + 3 klíče, Al klika černá, doraz, zástrč bezpečnostní, regulovatelné panty, symetricky dělená křídla, sloupky
PROVEDENÍ S POHONEM: regulovatelné panty, příčka pro přípravu na pohon, spodní doraz

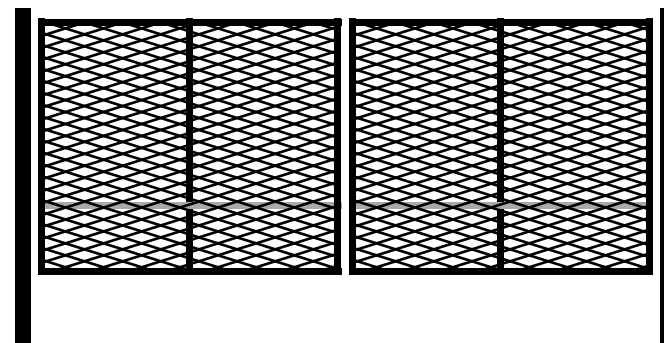
BRÁNY S PŘÍPRAVOU NA POHON - PŘÍPLATEK 3%
ASYMETRICKÉ PROVEDENÍ KŘÍDLA - PŘÍPLATEK 3%

TAHOKOV: **RESIDENCE, ESPERIA, FILS**

ROZMĚR MATERIÁLU RÁMU (mm)		60 x 40			
SLOUPKY (mm)		100 x 100 x 3		100 x 100 x 5	
VÝŠKA BRÁNY (mm)	POVRCHOVÁ ÚPRAVA	ŠÍŘKA PRŮJEZDU (mm)			
		3000-3500	3501-4000	4001-4500	4501-5000
do 1200	Zn	58 480,10	58 898,10	65 784,14	75 557,30
	Zn + RAL	63 325,97	64 955,44	73 355,80	85 021,90
1201-1500	Zn	62 617,41	64 134,39	71 036,35	79 616,75
	Zn + RAL	67 947,87	70 797,46	79 365,18	90 027,80
1501-1800	Zn	63 564,41	67 752,02	76 777,02	84 778,57
	Zn + RAL	69 427,91	75 081,41	85 938,75	96 230,73
1801-2000	Zn	70 264,77	70 635,12	77 638,37	86 669,91
	Zn + RAL	76 714,62	78 697,43	87 716,26	99 267,28

TAHOKOV: **N/28**

ROZMĚR MATERIÁLU RÁMU (mm)		60 x 40			
SLOUPKY (mm)		100 x 100 x 3		100 x 100 x 5	
VÝŠKA BRÁNY (mm)	POVRCHOVÁ ÚPRAVA	ŠÍŘKA PRŮJEZDU (mm)			
		3000-3500	3501-4000	4001-4500	4501-5000
do 1200	Zn	47 272,91	48 588,70	54 063,99	61 232,73
	Zn + RAL	52 118,78	54 646,04	61 635,65	70 697,32
1201-1500	Zn	50 959,01	52 537,74	59 316,20	66 633,91
	Zn + RAL	56 289,47	59 200,81	67 645,03	77 044,97
1501-1800	Zn	53 635,01	56 094,94	64 191,27	70 224,57
	Zn + RAL	59 498,51	63 424,32	73 353,00	81 676,73
1801-2000	Zn	58 050,62	57 741,72	66 164,31	73 749,91
	Zn + RAL	64 500,47	65 804,03	76 242,20	86 347,28



RESIDENCE (velikost oka 38 x 3 mm)



ESPERIA (velikost oka 70 x 10 mm)



FILS (velikost oka 30 x 6 mm)



N/28 (velikost oka 33 x 11 mm)



detail způsobu instalace výplně do rámu



VOLITELNÉ PŘÍSLUŠENSTVÍ viz strana 23

Všechny uvedené ceny jsou bez DPH.

DVOUKŘÍDLÉ BRÁNY S TRUBKOVOU VÝPLNÍ Ø 25 mm

PILECKÝ



PROVEDENÍ: ruční brána nebo brána s přípravou pro pohon se sloupky

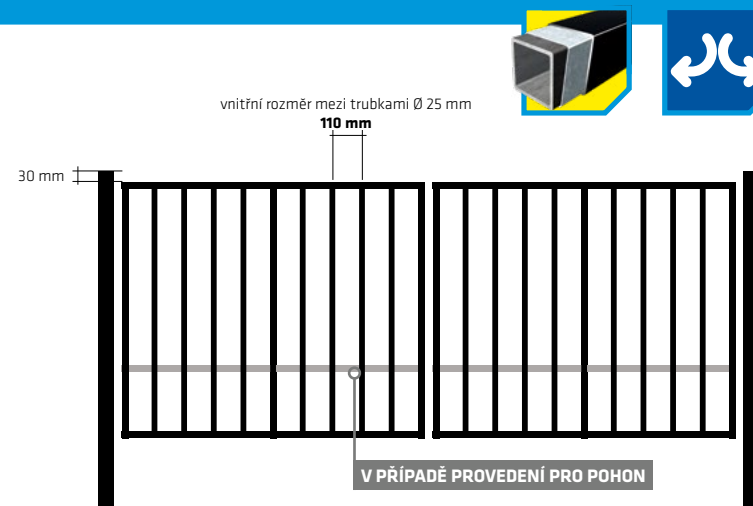


POVRCHOVÁ ÚPRAVA: žárový Zn nebo žárový Zn + RAL (6005, 9005, 7016, 7030, 8017, 8070, 9016, 5010)



SOUČÁSTI BRÁNY: RUČNÍ PROVEDENÍ: zámek, vložka + 3 klíče, Al klika černá, doraz, zástrč bezpečnostní, regulovatelné panty, symetricky dělená křídla, bez výplně, sloupky (brány od šířky 5501 mm jsou standardně v provedení se zámkem LOCINOX Q40+příslušenství)
PROVEDENÍ S POHONEM: regulovatelné panty, příčka pro přípravu na pohon, spodní doraz

BRÁNY S PŘÍPRAVOU NA POHON - PŘÍPLATEK 3%
ASYMETRICKÉ PROVEDENÍ KŘÍDLA - PŘÍPLATEK 3%



ROZMĚR MATERIÁLU RÁMU (mm)		60 × 40			60 × 60		
SLOUPKY (mm)		100 × 100 × 3			120 × 120 × 3		
VÝŠKA BRÁNY (mm)	POVRCHOVÁ ÚPRAVA	ŠÍŘKA PRŮJEZDU (mm)					
		3000-3500	3501-4000	4001-4500	4501-5000	5001-5500	5501-6000
1000-1250	Zn	29 055,10	31 620,20	3 580,46	40 666,10	46 790,24	45 826,46
	Zn + RAL	31 720,33	34 951,73	7 744,88	45 871,63	54 598,53	57 538,90
1251-1500	Zn	31 233,04	32 741,12	38 369,04	43 495,22	50 927,01	51 424,98
	Zn + RAL	34 164,79	36 405,82	42 949,89	49 221,29	59 516,13	64 308,66
1501-1750	Zn	34 035,95	36 471,26	42 833,41	48 531,93	55 171,25	56 371,77
	Zn + RAL	37 260,89	40 502,41	47 872,37	54 830,61	64 619,27	70 543,81
1751-2000	Zn	35 127,07	37 966,92	44 058,61	48 165,48	56 781,99	58 577,30
	Zn + RAL	38 674,49	42 401,20	49 601,45	55 094,04	67 174,82	74 166,55



VOLITELNÉ PŘÍSLUŠENSTVÍ viz strana 23

Všechny uvedené ceny jsou bez DPH.

DVOUKŘÍDLÉ BRÁNY PŘÍSLUŠENSTVÍ

VOLITELNÉ PŘÍSLUŠENSTVÍ

nerezový pant do zdi (2 ks)	864,50	zástrč LOCINOX	1166,09
Zn pant do zdi (2 ks)	528,20	zámek LOCINOX Q40	2878,75
elektro zámek STANDARD + UNIVERSAL doraz (klapačka)	1 356,60	doraz (klapačka) LOCINOX	535,90
nerezové kování - KLIKA+KLIKA	693,50	zástrč bezpečnostní Ø 12 mm	250,04
nerezové kování - KLIKA+KOULE	896,80	zástrč bezpečnostní Ø 14 mm	305,22
nerezové kování - KOULE+KOULE	1141,90	zástrč obyčejná Ø 12 mm	250,04
nerezový pant do zdi - M16 (1 ks)	674,50	zástrč obyčejná Ø 14 mm	305,22
pant na 180° - M16 (1 ks)	302,10	zástrč obyčejná Ø 16 mm	359,52
pant na 180° - M20 (1 ks)	518,70	zástrč obyčejná Ø 18 mm	410,34
pant na 180° - M24 (1 ks)	756,20	držák pohonu dvoukřídlé brány (1 ks)	453,74
spodní doraz 138 × 160 mm	275,50	opěrné kolečko Ø 100 mm odpružené	3453,44
		přídavné uzamykání zástrče pro visací zámek	310,14
		držák fotobuňky (2 ks)	828,02
		rovný bavolet k přišroubování na bránu	635,91

SLOUPKY DO BETONU / NA PATKU - 2 ks					
VÝŠKA BRÁNY (mm)	VÝŠKA SLOUPKŮ (mm)	POVRCHOVÁ ÚPRAVA	ROZMĚR MATERIÁLU (mm)		
			80 × 80 × 2	100 × 100 × 3	120 × 120 × 3
1000 - 1250	L=2000 (do betonu) L= výška brány + 80 + 30 mm (na patku)	Zn	3 568,71	6 261,60	7 303,64
		Zn + RAL	4 190,09	6 912,57	7 996,64
1251 - 1500	L=2250 (do betonu) L= výška brány + 80 + 30 mm (na patku)	Zn	3 960,82	6 963,69	9 068,34
		Zn + RAL	4 613,26	7 647,20	9 815,34
1501 - 1750	L=2500 (do betonu) L= výška brány + 80 + 30 mm (na patku)	Zn	4 708,62	8 288,24	9 642,12
		Zn + RAL	5 392,13	9 004,30	10 443,12
1751 - 2000	L=2750 (do betonu) L= výška brány + 80 + 30 mm (na patku)	Zn	4 878,42	8 601,30	10 103,80
		Zn + RAL	5 558,98	9 349,90	10 953,40



Výpočet délký sloupků = (výška brány + 80 mm* + 30 mm**)

* 80 mm = doporučená výška brány nad terémem

** 30 mm = rozdíl výšky brány a sloupku (sloupek je vždy o 50 mm vyšší než brána)

Všechny uvedené ceny jsou bez DPH.

JEDNOKŘÍDLÉ BRANKY BEZ VÝPLNĚ

PILECKÝ



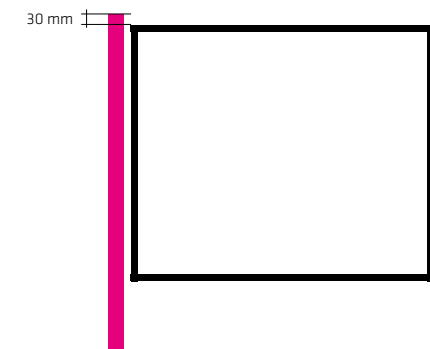

PROVEDENÍ: rám branky bez výplně z jeklových profilů dle ceníku



POVRCHOVÁ ÚPRAVA: žárový Zn nebo žárový Zn + RAL (6005, 9005, 7016, 7030, 8017, 8070, 9016, 5010)



SOUČÁSTI BRANKY: zámek, vložka + 3 klíče, Al klika černá, regulovatelné panty dle výběru na straně 31
- výběr z několika typů



SLOUPKY UVEDENY SAMOSTATNĚ V CENÍKU NA STRANĚ 31 - VÝBĚR Z NĚKOLIKA ROZMĚRŮ

MATERIÁL RÁMU (mm)		40 × 40			60 × 40		
VÝŠKA (mm)	POVRCHOVÁ ÚPRAVA	ŠÍŘKA (mm)					
		do 1000	1001-1250	1251-1500	do 1000	1001-1250	1251-1500
1000-1250	Zn	5 810,28	5 997,92	6 265,92	6 185,64	6 401,77	6 730,88
	Zn + RAL	6 512,55	6 735,30	7 038,41	6 923,02	7 212,89	7 578,87
1251-1500	Zn	5 998,53	6 265,92	6 332,61	6 401,77	6 730,88	6 833,39
	Zn + RAL	6 735,91	7 040,17	7 143,73	7 176,02	7 582,56	7 723,78
1501-1750	Zn	6 348,66	6 348,66	6 524,64	6 730,88	6 833,39	7 276,15
	Zn + RAL	7 121,16	7 159,78	7 374,38	7 542,00	7 725,62	8 208,94
1751-2000	Zn	6 625,11	6 743,86	6 792,63	6 833,39	7 276,15	7 492,27
	Zn + RAL	7 432,72	7 591,85	7 681,00	7 681,38	8 208,94	8 467,46

Příprava pro individuální výplň do rámu + 3%

síla instalovaného materiálu v případě použití do rámu



VOLITELNÉ PŘÍSLUŠENSTVÍ viz strana 31

POZOR!
Maximální zatížení výplně brány je 20 kg/m².

Všechny uvedené ceny jsou bez DPH.

JEDNOKŘÍDLÉ BRANKY S VÝPLNÍ PILOFOR® CLASSIC

PILECKÝ



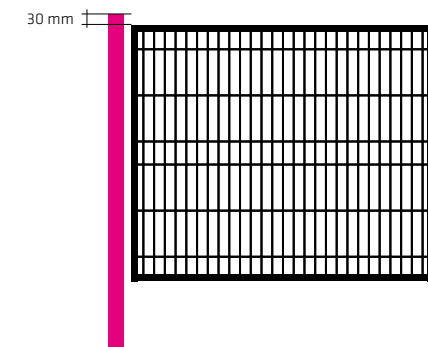
PROVEDENÍ: rám branky s výplní



POVRCHOVÁ ÚPRAVA: žárový Zn nebo žárový Zn + RAL (6005, 9005, 7016, 7030, 8017, 8070, 9016, 5010)



SOUČÁSTI BRANKY: zámek, vložka + 3 klíče, Al klika černá, regulovatelné panty dle výběru na straně 31
- výběr z několika typů



SLOUPKY UVEDENY SAMOSTATNĚ V CENÍKU NA STRANĚ 31 - VÝBĚR Z NĚKOLIKA ROZMĚRŮ

MATERIÁL RÁMU (mm)		40 × 40			60 × 40		
VÝŠKA (mm)	POVRCHOVÁ ÚPRAVA	ŠÍŘKA (mm)					
		do 1000	1001-1250	1251-1500	do 1000	1001-1250	1251-1500
1000-1250	Zn	6 601,21	6 821,21	7 215,12	6 976,65	7 142,31	7 680,10
	Zn + RAL	7 338,59	7 595,46	8 026,24	7 750,90	7 993,99	8 570,49
1251-1500	Zn	6 927,99	7 278,12	7 447,96	7 331,23	7 609,88	7 948,75
	Zn + RAL	7 702,24	8 091,09	8 299,64	8 144,19	8 504,14	8 883,66
1501-1750	Zn	7 379,92	7 612,71	7 762,17	7 762,15	7 888,27	8 513,65
	Zn + RAL	8 191,04	8 464,39	8 654,40	8 613,82	8 825,11	9 493,08
1751-2000	Zn	7 545,05	7 930,52	8 228,31	7 979,34	8 496,15	8 927,95
	Zn + RAL	8 393,04	8 820,91	9 161,10	8 869,73	9 475,58	9 951,90



VOLITELNÉ PŘÍSLUŠENSTVÍ viz strana 31

POZOR!
Výplň jednokřídlé branky je šroubována (nelze svářet).

Všechny uvedené ceny jsou bez DPH.

JEDNOKŘÍDLÉ BRANKY S VÝPLNÍ PILOFOR® SUPER

PILECKÝ



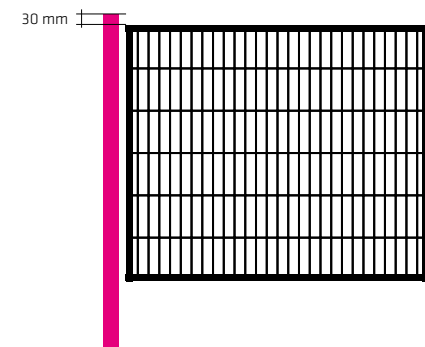

PROVEDENÍ: rám branky s výplní



POVRCHOVÁ ÚPRAVA: žárový Zn nebo žárový Zn + RAL (6005, 9005, 7016, 7030, 8017, 8070, 9016, 5010)



SOUČÁSTI BRANKY: zámek, vložka + 3 klíče, Al klika černá, regulovatelné panty dle výběru na straně 31
- výběr z několika typů



SLOUPKY UVEDENY SAMOSTATNĚ V CENÍKU NA STRANĚ 31 - VÝBĚR Z NĚKOLIKA ROZMĚRŮ

MATERIÁL RÁMU (mm)		40 × 40			60 × 40		
VÝŠKA (mm)	POVRCHOVÁ ÚPRAVA	ŠÍŘKA (mm)					
		do 1000	1001-1250	1251-1500	do 1000	1001-1250	1251-1500
1000-1250	Zn	7 445,82	7 445,82	8 245,94	7 765,68	8 064,55	8 705,36
	Zn + RAL	8 218,31	8 220,11	9 022,04	8 543,58	8 844,25	9 486,86
1251-1500	Zn	7 689,11	7 978,10	8 561,50	7 899,06	8 415,29	8 767,11
	Zn + RAL	8 500,23	8 829,78	9 453,73	8 750,74	9 352,14	9 746,54
1501-1750	Zn	8 298,48	8 345,41	9 170,16	8 696,76	8 844,35	9 635,19
	Zn + RAL	9 148,22	9 237,64	10 104,88	9 588,99	9 825,81	10 661,25
1751-2000	Zn	9 324,06	8 835,48	9 762,62	8 945,39	9 459,15	10 040,49
	Zn + RAL	10 212,43	9 768,27	10 739,83	9 878,18	10 485,22	11 113,20



VOLITELNÉ PŘÍSLUŠENSTVÍ viz strana 31

POZOR!
Výplň jednokřídlé branky vevařena nebo přivařena k rámu.

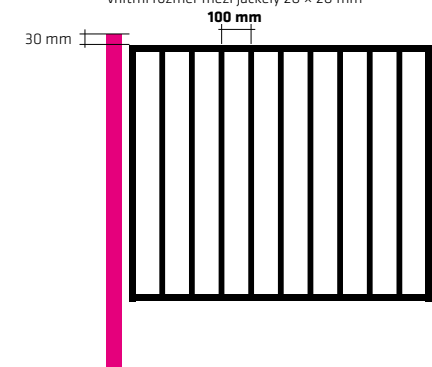
Všechny uvedené ceny jsou bez DPH.

JEDNOKŘÍDLÉ BRANKY S VÝPLNÍ 20 × 20 mm

PILECKÝ



vnitřní rozměr mezi jackely 20 × 20 mm



PROVEDENÍ: rám branky s výplní



POVRCHOVÁ ÚPRAVA: žárový Zn nebo žárový Zn + RAL (6005, 9005, 7016, 7030, 8017, 8070, 9016, 5010)



SOUČÁSTI BRANKY: zámek, vložka + 3 klíče, Al klika černá, regulovatelné panty dle výběru na straně 31
- výběr z několika typů

SLOUPKY UVEDENY SAMOSTATNĚ V CENÍKU NA STRANĚ 31 - VÝBĚR Z NĚKOLIKA ROZMĚRŮ

MATERIÁL RÁMU (mm)		40 × 40			60 × 40		
VÝŠKA (mm)	POVRCHOVÁ ÚPRAVA	ŠÍŘKA (mm)					
		do 1000	1001-1250	1251-1500	do 1000	1001-1250	1251-1500
1000-1250	Zn	7 770,15	8 817,50	9 874,02	8 118,42	9 027,38	10 049,96
	Zn + RAL	8 618,14	9 707,89	10 806,81	9 008,81	10 006,80	11 073,90
1251-1500	Zn	8 152,37	9 134,82	10 106,77	8 581,54	9 563,37	10 401,93
	Zn + RAL	9 042,76	10 069,73	11 086,19	9 516,45	10 591,77	11 477,08
1501-1750	Zn	9 113,83	9 674,52	10 836,65	9 235,46	10 235,21	11 480,09
	Zn + RAL	10 046,62	10 653,94	11 862,72	10 214,89	11 312,58	12 606,43
1751-2000	Zn	9 187,93	10 261,14	11 608,60	9 674,52	10 595,83	12 191,45
	Zn + RAL	10 163,11	11 285,09	12 681,31	10 698,46	11 722,17	13 368,99



VOLITELNÉ PŘÍSLUŠENSTVÍ viz strana 31

Všechny uvedené ceny jsou bez DPH.

JEDNOKŘÍDLÉ BRANKY S VÝPLNÍ 25 × 25 mm

PILECKÝ



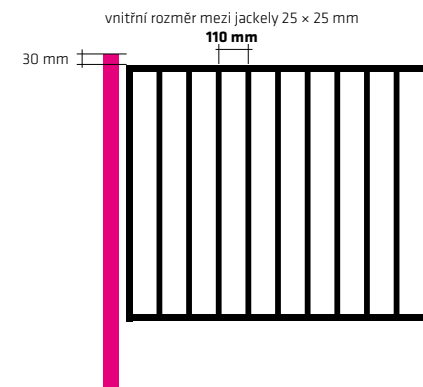
PROVEDENÍ: rám branky s výplní



POVRCHOVÁ ÚPRAVA: žárový Zn nebo žárový Zn + RAL (6005, 9005, 7016, 7030, 8017, 8070, 9016, 5010)



SOUČÁSTI BRANKY: zámek, vložka + 3 klíče, Al klika černá, regulovatelné panty dle výběru na straně 31
- výběr z několika typů



SLOUPKY UVEDENY SAMOSTATNĚ V CENÍKU NA STRANĚ 31 - VÝBĚR Z NĚKOLIKA ROZMĚRŮ

MATERIÁL RÁMU (mm)		40 × 40			60 × 40		
VÝŠKA (mm)	POVRCHOVÁ ÚPRAVA	ŠÍŘKA (mm)					
		do 1000	1001-1250	1251-1500	do 1000	1001-1250	1251-1500
1000-1250	Zn	7 782,06	8 831,07	10 670,34	8 221,36	8 965,87	11 430,31
	Zn + RAL	8 589,67	9 679,06	11 558,71	9 069,35	9 898,66	12 405,49
1251-1500	Zn	8 323,16	9 201,55	10 980,77	8 650,43	9 700,49	11 668,30
	Zn + RAL	9 171,15	10 091,94	11 913,56	9 540,82	10 679,92	12 692,25
1501-1750	Zn	9 139,80	10 151,24	12 345,19	9 496,71	10 403,18	13 191,32
	Zn + RAL	10 028,17	11 084,03	13 322,40	10 429,50	11 429,25	14 264,03
1751-2000	Zn	9 325,07	10 432,46	12 876,78	9 947,11	10 983,27	13 521,45
	Zn + RAL	10 253,82	11 407,65	13 898,40	10 922,30	12 055,98	14 642,91



VOLITELNÉ PŘÍSLUŠENSTVÍ viz strana 31

Všechny uvedené ceny jsou bez DPH.

JEDNOKŘÍDLÉ BRANKY S VÝPLNÍ TAHOKOV



PROVEDENÍ: rám branky bez výplně z jeklových profilů dle ceníku



POVRCHOVÁ ÚPRAVA: žárový Zn nebo žárový Zn + RAL (6005, 9005, 7016, 7030, 8017, 8070, 9016, 5010)



SOUČÁSTI BRANKY: zámek, vložka + 3 klíče, Al klika černá, regulovatelné panty dle výběru na straně 31 - výběr z několika typů

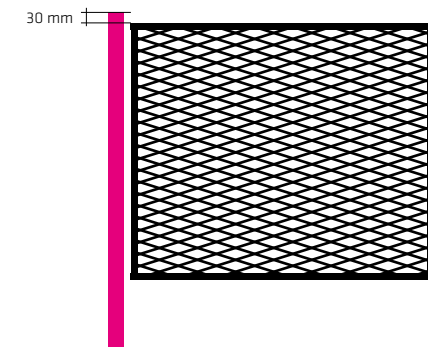
SLOUPKY UVEDENY SAMOSTATNĚ V CENÍKU NA STRANĚ 31 - VÝBĚR Z NĚKOLIKA ROZMĚRŮ

TAHOKOV: **RESIDENCE, ESPERIA, FILS**

MATERIÁL RÁMU (mm)		60 × 40
SLOUPKY (mm)		100 × 100 × 3
VÝŠKA (mm)	POVRCHOVÁ ÚPRAVA	šíře do 1250
do 1200	Zn	18 088,21
	Zn + RAL	19 784,19
1201-1500	Zn	19 268,70
	Zn + RAL	21 049,47
1501-1800	Zn	20 511,75
	Zn + RAL	22 377,33
1801-2000	Zn	21 878,31
	Zn + RAL	23 828,68

TAHOKOV: **N/28**

MATERIÁL RÁMU (mm)		60 × 40
SLOUPKY (mm)		100 × 100 × 3
VÝŠKA (mm)	POVRCHOVÁ ÚPRAVA	šíře do 1250
do 1200	Zn	16 891,68
	Zn + RAL	18 587,66
1201-1500	Zn	17 396,86
	Zn + RAL	19 177,63
1501-1800	Zn	17 720,65
	Zn + RAL	19 586,23
1801-2000	Zn	18 901,31
	Zn + RAL	20 851,69



RESIDENCE (velikost oka 38 × 3 mm)



ESPERIA (velikost oka 70 × 10 mm)



FILS (velikost oka 30 × 6 mm)



N/28 (velikost oka 33 × 11 mm)

detail způsobu instalace výplně do rámu



VOLITELNÉ PŘÍSLUŠENSTVÍ viz strana 31

Všechny uvedené ceny jsou bez DPH.

JEDNOKŘÍDLÉ BRANKY S TRUBKOVOU VÝPLNÍ Ø 25 mm

PILECKÝ



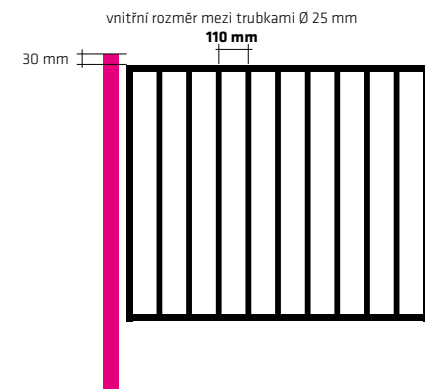

PROVEDENÍ: rám branky s výplní



POVRCHOVÁ ÚPRAVA: žárový Zn nebo žárový Zn + RAL (6005, 9005, 7016, 7030, 8017, 8070, 9016, 5010)



SOUČÁSTI BRANKY: zámek, vložka + 3 klíče, Al klika černá, regulovatelné panty dle výběru na straně 31
- výběr z několika typů



SLOUPKY UVEDENY SAMOSTATNĚ V CENÍKU NA STRANĚ 31 - VÝBĚR Z NĚKOLIKA ROZMĚRŮ

MATERIÁL RÁMU (mm)		60 x 60		
VÝŠKA (mm)	POVRCHOVÁ ÚPRAVA	ŠÍŘKA (mm)		
		do 1000	1001-1250	1251-1500
1000-1250	Zn	9 983,23	10 655,73	12 768,30
	Zn + RAL	10 916,02	11 681,80	13 841,01
1251-1500	Zn	10 350,42	11 337,13	13 274,05
	Zn + RAL	11 329,86	12 414,50	14 400,40
1501-1750	Zn	11 138,29	12 227,28	15 164,30
	Zn + RAL	12 164,37	13 355,95	16 344,27
1751-2000	Zn	11 517,44	12 919,26	15 420,76
	Zn + RAL	12 590,15	14 099,23	16 654,37



VOLITELNÉ PŘÍSLUŠENSTVÍ viz strana 31

Všechny uvedené ceny jsou bez DPH.

VOLITELNÉ PŘÍSLUŠENSTVÍ

nerezový pant do zdi (2 ks)	864,50
pant do zdi Zn/pár	313,50
elektro zámek STANDARD + UNIVERSAL doraz (klapačka)	1 356,60
nerezové kování – KLIKA+KLIKA	693,50
nerezové kování – KLIKA+KOULE	896,80
nerezové kování – KOULE+KOULE	1141,90
nerezový pant do zdi – M16 (1 ks)	674,50
pant na 180° – M16 (1 ks)	302,10
pant na 180° – M20 (1 ks)	518,70
pant na 180° – M24 (1 ks)	756,20

SLOUPKY DO BETONU / NA PATKU – 2 ks					
VÝŠKA BRANKY (mm)	VÝŠKA SLOUPKŮ (mm)	POVRCHOVÁ ÚPRAVA	ROZMĚR MATERIÁLU (mm)		
			60 × 60 × 2	80 × 80 × 2	100 × 100 × 3
1000 - 1250	L=2000 (do betonu)	Zn	2 471,50	3 568,71	6 261,60
	L= výška brány + 80 + 30 mm (na patku)	Zn + RAL	3 063,29	4 190,09	6 912,57
1251 - 1500	L=2250 (do betonu)	Zn	2 735,79	3 960,82	6 963,69
	L= výška brány + 80 + 30 mm (na patku)	Zn + RAL	3 357,17	4 613,26	7 647,20
1501 - 1750	L=2500 (do betonu)	Zn	3 220,79	4 708,62	8 288,24
	L= výška brány + 80 + 30 mm (na patku)	Zn + RAL	3 871,76	5 392,13	9 004,30
1751 - 2000	L=2750 (do betonu)	Zn	3 346,76	4 878,42	8 601,30
	L= výška brány + 80 + 30 mm (na patku)	Zn + RAL	4 027,32	5 593,00	9 349,90



Výpočet délky sloupků = (výška brány + 80 mm* + 30 mm**)

* 80 mm = doporučená výška brány nad terénem

** 30 mm = rozdíl výšky brány a sloupku (sloupek je vždy o 50 mm vyšší než brána)

Všechny uvedené ceny jsou bez DPH.



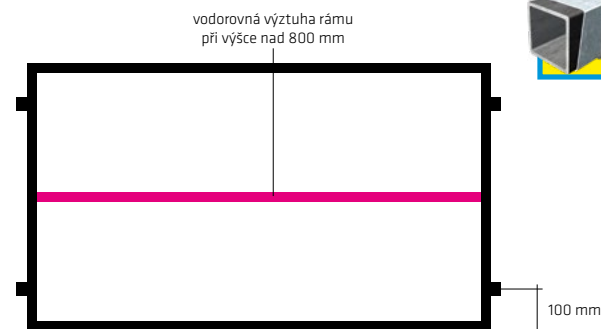
PROVEDENÍ: 40 × 40 × 2 mm



POVRCHOVÁ ÚPRAVA: žárový Zn nebo žárový Zn + RAL (6005, 9005, 7016, 7030, 8017, 8070, 9016, 5010)



SOUČÁSTI POLE: bez příslušenství (příslušenství dle výběru v tabulce níže)



TAHOKOV: RESIDENCE, ESPERIA, FILS

MATERIÁL RÁMU (mm)		40 × 40 × 2	
VÝŠKA (mm)	POVRCHOVÁ ÚPRAVA	ŠÍŘKA (mm)	
		2000	2500
900	Zn	18 757,66	23 417,84
	Zn + RAL	20 215,66	25 442,84
1200	Zn	23 238,63	24 554,65
	Zn + RAL	25 218,63	27 254,65

TAHOKOV: N/28

MATERIÁL RÁMU (mm)		40 × 40 × 2	
VÝŠKA (mm)	POVRCHOVÁ ÚPRAVA	ŠÍŘKA (mm)	
		2000	2500
900	Zn	17 006,96	20 660,13
	Zn + RAL	18 464,96	22 685,13
1200	Zn	20 431,18	21 740,26
	Zn + RAL	22 411,18	24 440,26

Příprava pro výplň do rámu: svisle nebo vodorovně

MATERIÁL RÁMU (mm)		40 × 40 × 2	
VÝŠKA (mm)	POVRCHOVÁ ÚPRAVA	ŠÍŘKA (mm)	
		2000	2500
900	Zn	5 322,00	5 673,50
	Zn + RAL	6 348,00	7 167,50
1200	Zn	5 802,68	6 154,21
	Zn + RAL	6 909,68	7 900,21


RESIDENCE (velikost oka 38 × 3 mm)



ESPERIA (velikost oka 70 × 10 mm)



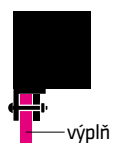
N/28 (velikost oka 33 × 11 mm)



FILS (velikost oka 30 × 6 mm)



detail způsobu instalace výplně do rámu



Sada Zn na kovový sloupek

4x  112,53

Sada Zn do betonu

4x  112,53

Sada NEREZ na kovový sloupek

4x  287,93

Sada NEREZ do betonu

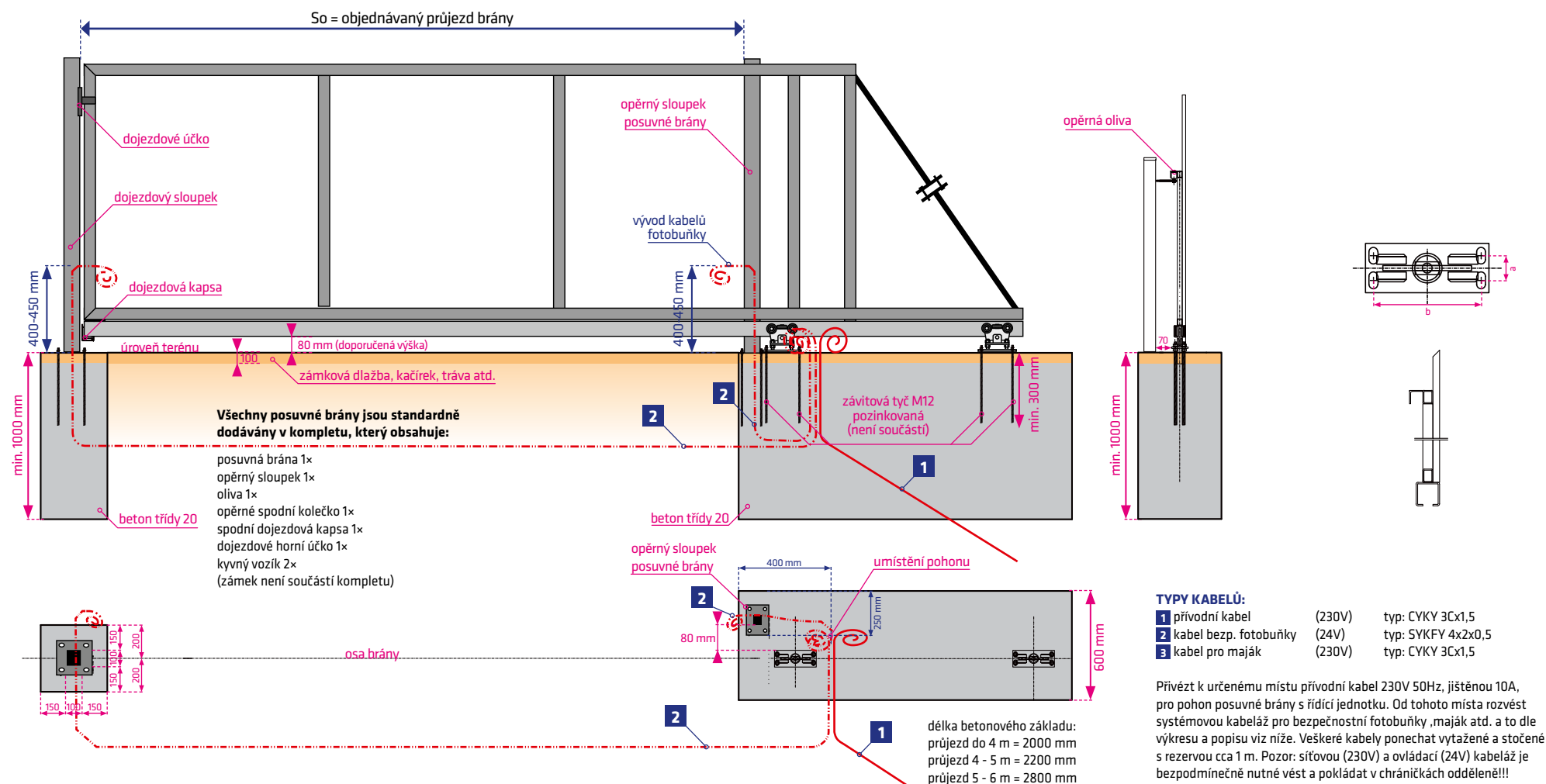
4x  287,93

Všechny uvedené ceny jsou bez DPH.



Sloupky pro plotové pole k výběru na straně 31 (shodné se sloupky pro branky). Sloupky pro plotové pole nemají předvrtané otvory ani zalisované matice.

STAVEBNÍ PŘIPRAVENOST A NÁVOD NA INSTALACI POSUVNÉ BRÁNY



Pořadí montážních činností:

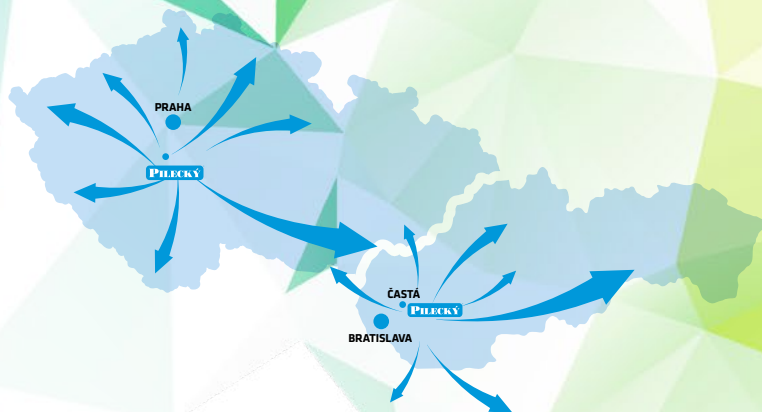
- montáž provádějte pod dozorem osoby s oprávněním pro stavební práce
- 1) vytýčit polohu brány v terénu
- 2) provést výkop pro základy pod sloupky a kyvné vozíky
- 3) po vytvrnutí betonu lze kotvit kyvné vozíky pomocí chemické malty a závitových tyčí
POZOR dodržujte rozteč vozíků uvedeného na výkrese
- 4) kotvení opěrného sloupku brány
- 5) nasunout bránu na kyvné vozíky a přišroubovat olivu na opěrný sloupek + nakotvit opěrný sloupek (brána by měla být ve vodorovné poloze)
- 6) na začátek brány do spodního profilu namontujte opěrné spodní kolečko
- 7) bránu zavřít a nakotvit dojezdový sloupek brány, na který našroubujete dojezdovou kapsu a účko

UPOZORNĚNÍ

Kotvení závitových tyčí by měla provádět zkušená osoba, která je obeznána s používáním chemické malty. V opačném případě může hrozit pád špatně ukotveného tělesa brány.

Více než jen plot...

PILECKÝ



PILECKÝ s.r.o.

Mokrovraty 177, 262 03 Nový Knín

Česká republika

tel.: +420 318 593 848

fax: +420 318 593 849

e-mail: info@pilecky.cz

www.pilecky.cz

PILECKÝ SLOVENSKO s.r.o.

Pol'ná 616/6, 900 89 Častá

Slovensko

tel.: +421 335 586 527

e-mail: info@pilecky.sk

www.pilecky.sk