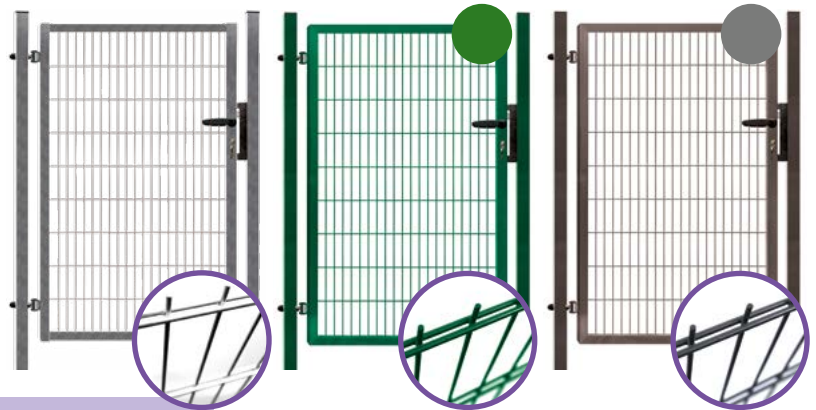




Tore – PILOFOR SUPER®

Einflügeliges Tor – PILOFOR SUPER®

- verzinkt und PVC-beschichtet, Farbe grün (RAL 6005), Farbe anthrazit (RAL 7016), 2x lackiert
- Rahmen aus Vierkantprofilen (geschlossen)
- Torfüllung geschweißte Gittermatte Flach
- Maschenweite 50 × 200 mm
- Draht-Ø: waagrecht 2 × 6 mm, senkrecht 5 mm
- inkl. 2 Pfosten mit verstellbaren Scharnieren
- inkl. FAB-Zylinderschloss, Drücker aus Aluminium und Toranschlag aus Kunststoff
- **DAS TOR IST UNIVERSELL (links und rechts)**



EINFLÜGELIGES TOR

Breite* x Höhe des Tors (mm)	Höhe der Pfosten / Querschnitt (mm)	verzinkt	verzinkt und PVC-beschichtet RAL 6005	verzinkt und PVC-beschichtet RAL 7016
1090 × 980	1630 / 60 × 60	✓	✓	✓
1090 × 1180	1830 / 60 × 60	✓	✓	✓
1090 × 1380	2030 / 60 × 60	✓	✓	✓
1090 × 1580	2230 / 60 × 60	✓	✓	✓
1090 × 1780	2430 / 60 × 60	✓	✓	✓
1090 × 1980	2630 / 60 × 60	✓	✓	✓

* Breite zur Pfostenmitte

HERSTELLUNG VON TOREN
PILOFOR SUPER®
IN ATYPISCHEN GRÖSSEN AUF
BESTELLUNG MÖGLICH

FÜNFSTUFIGER RAHMEN- UND PFOSTENSCHUTZ:

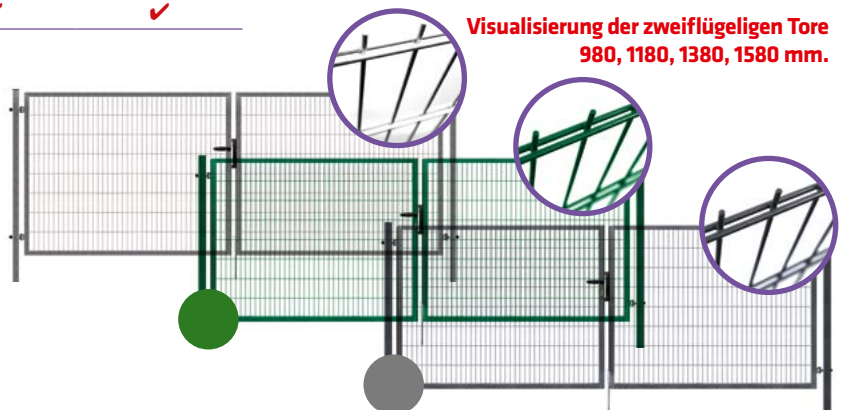
- 1 Entfettung
- 2 Phosphatierung
- 3 3x Spülung mit demineralisiertem Wasser
- 4 Passivierung (ENVIROX SG Verfahren)
- 5 Lackierung mit 80 µm Polymerlack



Visualisierung der zweiflügeligen Tore
980, 1180, 1380, 1580 mm.

Zweiflügeliges Tor – PILOFOR SUPER®

- verzinkt und PVC-beschichtet, Farbe grün (RAL 6005), Farbe anthrazit (RAL 7016), 2x lackiert
- Rahmen aus Vierkantprofilen (geschlossen)
- Torfüllung geschweißte Gittermatte Flach
- Maschenweite 50 × 200 mm
- Draht-Ø: waagrecht 2 × 6 mm, senkrecht 5 mm
- inkl. 2 Pfosten mit verstellbaren Scharnieren und mittlerem Riegel mit Anschlag
- inkl. FAB-Zylinderschloss, Drücker aus Aluminium und Toranschlag aus Kunststoff
- **DAS TOR IST UNIVERSELL**



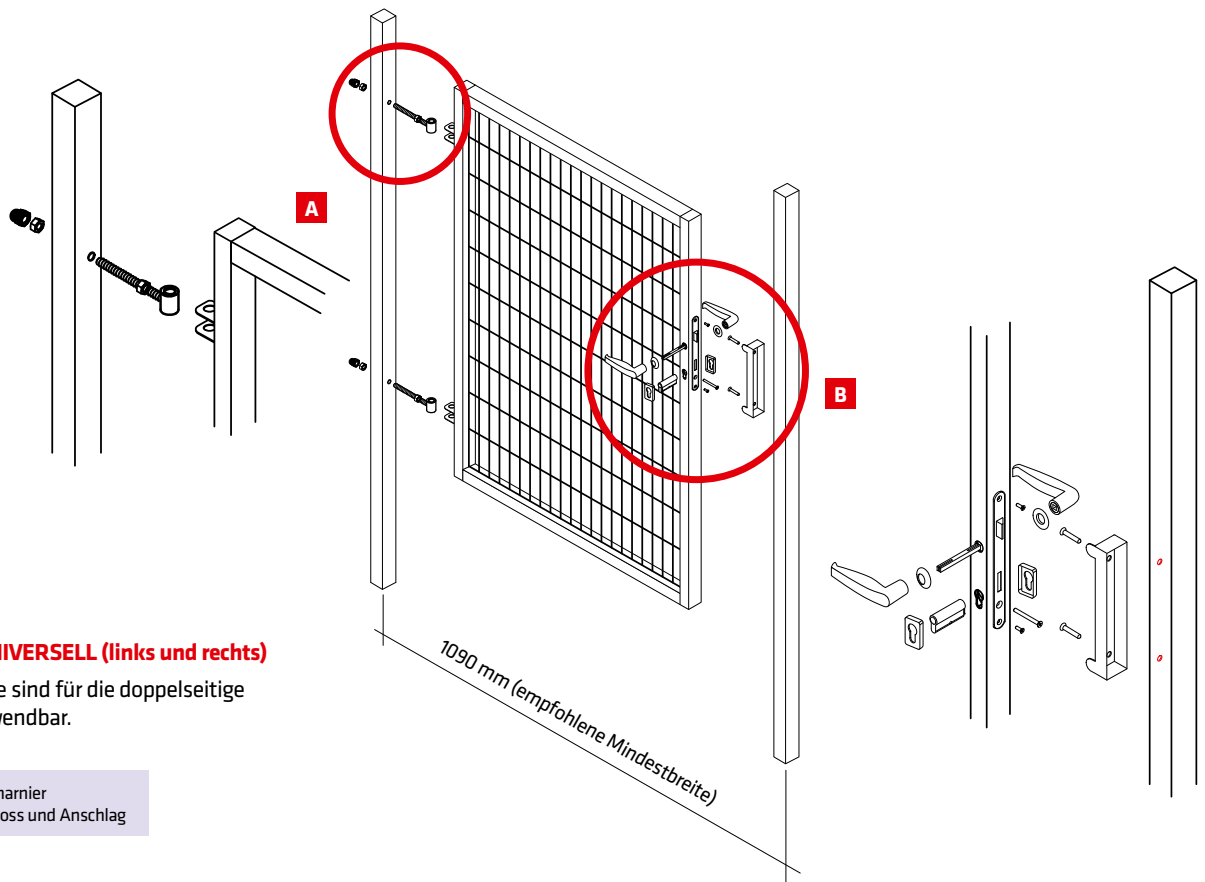
Visualisierung der zweiflügeligen
Tore 1780 und 1980 mm.

ZWEIFLÜGELIGES TOR

Breite* x Höhe des Tors (mm)	Höhe der Pfosten / Querschnitt (mm)	verzinkt	verzinkt und PVC-beschichtet RAL 6005	verzinkt und PVC-beschichtet RAL 7016
4090 × 980	1630 / 80 × 80	✓	✓	✓
4090 × 1180	1830 / 80 × 80	✓	✓	✓
4090 × 1380	2030 / 80 × 80	✓	✓	✓
4090 × 1580	2230 / 80 × 80	✓	✓	✓
4110 × 1780	2430 / 100 × 100	✓	✓	✓
4110 × 1980	2630 / 100 × 100	✓	✓	✓

* Breite zur Pfostenmitte

Einflügeliges Tor - PILOFOR SUPER®

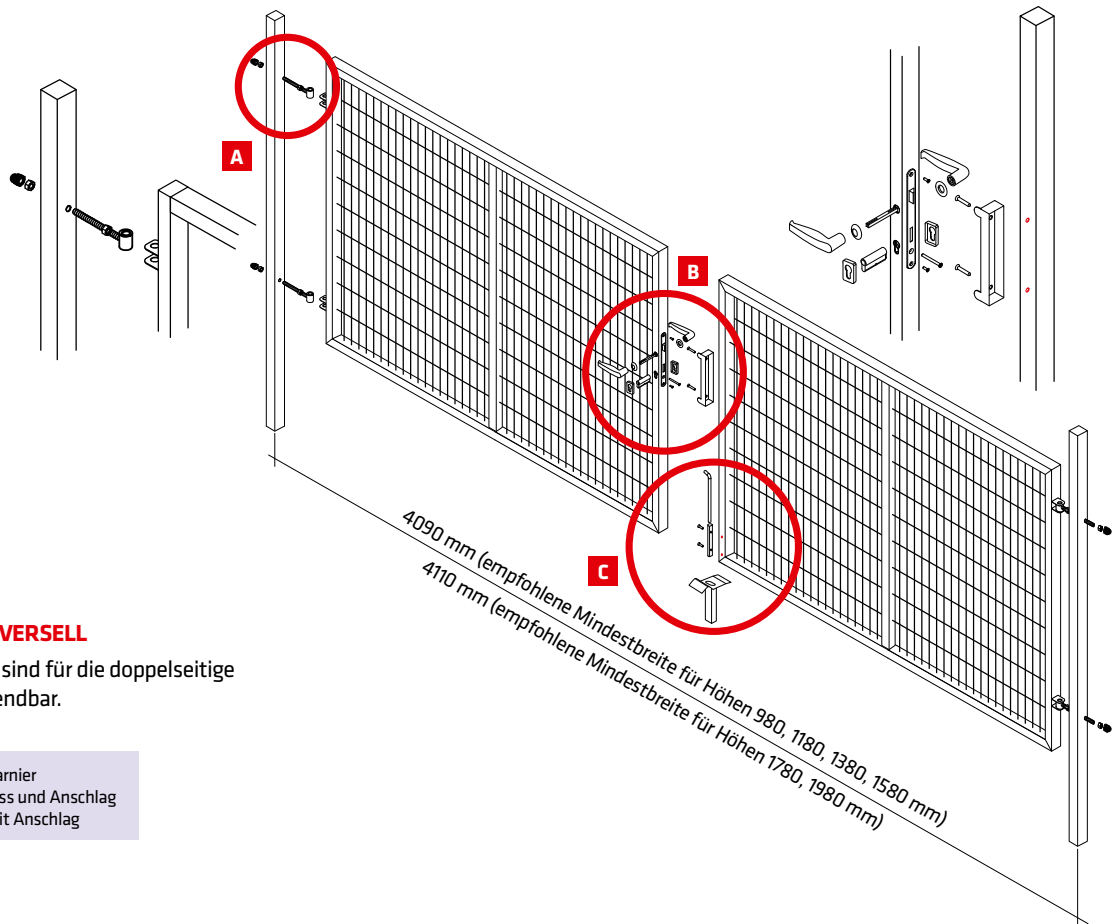


DAS TOR IST UNIVERSELL (links und rechts)

Alle Zubehörteile sind für die doppelseitige Installation verwendbar.

- A. Verstellbares Scharnier
- B. Set Drücker, Schloss und Anschlag

Zweiflügeliges Tor - PILOFOR SUPER®



DAS TOR IST UNIVERSELL

Alle Zubehörteile sind für die doppelseitige Installation verwendbar.

- A. Verstellbares Scharnier
- B. Set Drücker, Schloss und Anschlag
- C. Mittlerer Riegel mit Anschlag