




## WPC Terrassen



HOHE  
BESTÄNDIGKEIT



EINFACHE  
WARTUNG



OHNE ANSTRICH  
UND LACKIERUNG



HOCHWERTIGES  
TSCHECHISCHES  
PRODUKT

**25**

BIS ZU 25 JAHREN  
GARANTIE\*



ORIGINELLES  
DESIGN

**SEHNEN SIE SICH NACH EINER SCHÖNEN, LUXURIÖSEN TERRASSE, WOLLEN JEDOCH KEINE ZEIT MIT DER PFLEGE VERSCHWENDEN? MÖGEN SIE DIE SCHÖNHEIT UND ANMUTIGKEIT VON HOLZ, MÖCHTEN JEDOCH IHRE TERRASSE WEDER STREICHEN, NOCH EINE ANDERE OBERFLÄCHENBEHANDLUNG DURCHFÜHREN? IHRE VORSTELLUNG IST ES, EINFACH ZU FAULENZEN UND IHRE FREIZEIT MIT FAMILIE UND FREUNDEN ZU GENIEßEN?**

Gerade für Sie wurde unser revolutionäres WoodPlastic®-Material entwickelt, bei dem im richtigen Verhältnis Holz (60 %) und hochwertiges, einwandfreies HDPE-Polymer (40%) kombiniert wird. Ideale Eigenschaften für den Einsatz in Außenbereichen haben wir mit der revolutionären Strandex-Lasertechnologie (USA) erzielt, die dank langjähriger Entwicklungen und Testverfahren zu den modernsten WPC-Technologien gehört.

### REIFUNG VON FARBEN

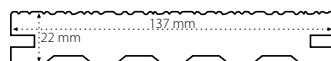
NACH DER  
INSTALLATION

NACH  
1 MONAT

NACH  
25 JAHREN



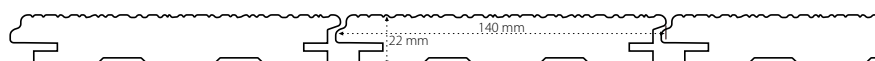
### PROFILE



**PREMIUM**



**MAX**



**TOP**


### BESTÄNDIG UND FARBECHT



Terrassen WoodPlastic® sind gegen Witterungseinflüsse, Chlor- und Salzwasser beständig. Sie sind sehr UV-beständig und farbecht.

\* gemäß Garantiebedingungen der Firma Pilecký s.r.o.




## FOREST




PREMIUM ↗ ↘ 137 x 22 mm ← s → 4 m ← A → 2-6 m  3,3 kg / lfm  
MAX ↙ ↚ 195 x 22 mm ← s → 4 m ← A → 2-4 m  4,6 kg / lfm



## FOREST PLUS\*





PREMIUM ↗ ↘ 137 x 22 mm ← s → 4 m ← A → 2-6 m  3,3 kg / lfm

\* PLUS - Option mit Wärmebehandlung




## STAR




PREMIUM ↗ ↘ 137 x 23 mm ← s → 4 m ← A → -  3,4 kg / lfm



## STYLE PLUS\*






PREMIUM ↗ ↘ 137 x 23 mm ← s → 4 m ← A → -  3,5 kg / lfm

\* PLUS - Option mit Wärmebehandlung



## RUSTIC



TOP\* ↗ ↘ 140 x 22 mm ← s → 4 m ← A → 2-6 m  3,3 kg / lfm  
MAX ↙ ↚ 195 x 22 mm ← s → 4 m ← A → 2-4 m  4,6 kg / lfm

\* Profil TOP ist nur in gewählten Ländern erhältlich

## ZUBEHÖR



### SMART - ALUMINIUM-VERANKERUNGSSYSTEM

Dieses System enthält alles Nötige für eine schnelle Montage Ihrer Terrasse: Träger, Clips und sonstiges Befestigungsmaterial.



### ABSCHLUSSLEISTEN

70 x 16 x 2000 mm, 1,4 kg/lfm; 90 x 16 x 2000 mm, 1,7 kg/lfm  
120 x 11 x 3000 mm, 1,7 kg/lfm; 150 x 19 x 4000 mm, 3,4 kg/lfm



### CLIPS, HOLZSCHRAUBEN, TRÄGER

Zur einfachen Befestigung der Latten auf Trägern dienen Edelstahl-Clips und -Schrauben. Sie können zwischen SMART- (aus Aluminium) oder WPC-Trägern wählen.

#### Großer Träger:

50 x 50 x 3000/4000 mm, 2,3 kg/lfm

#### Kleiner Träger:

50 x 30 x 3000/4000 mm, 1,4 kg/lfm